

INFORMACJA DODATKOWA

i.	Wprowadzenie do sprawozdania finansowego, obejmuje w szczególności:
1.	
1.1	nazwę jednostki <b>Zespół Szkół Nr 1</b>
1.2	siedzibę jednostki <b>39-400 Tarnobrzeg, ul. M.Kopernika 49</b>
1.3	adres jednostki <b>39-400 Tarnobrzeg, ul. M.Kopernika 49</b>
1.4	podstawowy przedmiot działalności jednostki <b>działalność edukacyjna</b>
2.	wskazanie okresu objętego sprawozdaniem <b>Sprawozdanie za okres od 01.01.2022 do 31.12.2022</b>
3.	wskazanie, że sprawozdanie finansowe zawiera dane łączne, jeżeli w skład jednostki nadrzędnej lub jednostki samorządu terytorialnego wchodzi jednostki sporządzające samodzielne sprawozdania finansowe <b>sprawozdanie jednostkowe</b>
4.	omówienie przyjętych zasad (polityki) rachunkowości, w tym metod wyceny aktywów i pasywów (także amortyzacji)  Środki trwałe i wartości niematerialne i prawne wycenia się według cen nabycia lub kosztów wytworzenia pomniejszonych o odpisy amortyzacyjne lub umorzeniowe. Odpisów amortyzacyjnych dokonuje się metodą liniową, jednorazowo na koniec roku. Pozostałe środki trwałe, wartości niematerialne i prawne o wartości poniżej 10 000zł umorzą się w 100% w momencie oddania do użytkowania. Finansuje się je ze środków na wydatki bieżące. Aktywa o wartości do 10 000 zł zalicza się bezpośrednio w koszty zużycia materiałów w miesiącu zakupu tych aktywów. - Należności krótkoterminowe wycenia się w kwocie wymaganej zapłaty pomniejszonej o odpis aktualizujący. Odpis aktualizujący dokonywany jest do należności, których termin płatności na dzień bilansowy jest dłuższy niż 12 miesięcy. Zobowiązania krótkoterminowe wycenia się w kwocie wymagającej zapłaty, tj. łącznie z naliczonymi we własnym zakresie odsetkami od zobowiązań przeterminowanych, w przypadku braku oświadczeń wierzycieli o nienaliczaniu odsetek. Nie ujmuje się w księgach rachunkowych rozliczeń międzyokresowych kosztów, jeżeli ich poziom jest nieistotny (nie przekracza 0,5% sumy bilansowej).
5.	inne informacje <b>Wykaz wzajemnych rozliczeń między jednostkami załącznik nr 1</b>
II.	Dodatkowe informacje i objaśnienia obejmują w szczególności:
1.	
1.1.	szczegółowy zakres zmian wartości grup rodzajowych środków trwałych, wartości niematerialnych i prawnych, zawierający stan tych aktywów na początek roku obrotowego, zwiększenia i zmniejszenia z tytułu: aktualizacji wartości, nabycia, rozchodu, przemieszczenia wewnętrznego oraz stan końcowy, a dla majątku amortyzowanego – podobne przedstawienie stanów i tytułów zmian dotychczasowej amortyzacji lub umorzenia <b>od Tabeli nr 1 do Tabeli nr 2</b>
1.2.	aktualną wartość rynkową środków trwałych, w tym dóbr kultury - o ile jednostka dysponuje takimi informacjami <b>brak danych</b>
1.3.	kwotę dokonanych w trakcie roku obrotowego odpisów aktualizujących wartość aktywów trwałych odrębnie dla długoterminowych aktywów niefinansowych oraz długoterminowych aktywów finansowych <b>0</b>
1.4.	wartość gruntów użytkowanych wieczystie <b>0</b>
1.5.	wartość nieamortyzowanych lub nieumarzanych przez jednostkę środków trwałych, używanych na podstawie umów najmu, dzierżawy i innych umów, w tym z tytułu umów leasingu <b>0</b>
1.6.	liczbę oraz wartość posiadanych papierów wartościowych, w tym akcji i udziałów oraz dłużnych papierów wartościowych <b>brak danych</b>
1.7.	dane o odpisach aktualizujących wartość należności, ze wskazaniem stanu na początek roku obrotowego, zwiększeniach, wykorzystaniu, rozwiązaniu i stanie na koniec roku obrotowego, z uwzględnieniem należności finansowych jednostek samorządu terytorialnego(stan pożyczek zagrożonych) <b>Tabela nr 3</b>
1.8.	dane o stanie rezerw według celu ich utworzenia na początek roku obrotowego, zwiększeniach, wykorzystaniu, rozwiązaniu i stanie końcowym <b>brak danych</b>

**GŁÓWNY KSIĘBOWY**  
Samorządowego Centrum Usług  
Wspierających w Tarnobrzegu  
*[Podpis]*  
ATA: [nieczytelny]

**DYREKTOR**  
Samorządowego Centrum Usług  
Wspierających w Tarnobrzegu  
*[Podpis]*  
**Małgorzata Mianoch**

1.9.	podział zobowiązań długoterminowych według pozycji bilansu o pozostałym od dnia bilansowego, przewidywanym umową lub wynikającym z innego tytułu prawnego, okresie spłaty:	
a)	powyżej 1 roku do 3 lat	
	<b>brak</b>	
b)	powyżej 3 do 5 lat	
	<b>brak</b>	
c)	powyżej 5 lat	
	<b>brak</b>	
1.10.	kwotę zobowiązań w sytuacji gdy jednostka kwalifikuje umowy leasingu zgodnie z przepisami podatkowymi (leasing operacyjny), a według przepisów o rachunkowości byłby to leasing finansowy lub zwrotny z podziałem na kwotę zobowiązań z tytułu leasingu finansowego lub leasingu zwrotnego	0
1.11.	łącną kwotę zobowiązań zabezpieczonych na majątku jednostki ze wskazaniem charakteru i formy tych zabezpieczeń	
	<b>nie dotyczy</b>	
1.12.	łącną kwotę zobowiązań warunkowych, w tym również udzielonych przez jednostkę gwarancji i poręczeń, także wekslowych, niewykazanych w bilansie, ze wskazaniem zobowiązań zabezpieczonych na majątku jednostki oraz charakteru i formy tych zabezpieczeń	
	<b>nie dotyczy</b>	
1.13.	wykaz istotnych pozycji czynnych i biernych rozliczeń międzyokresowych, w tym kwotę czynnych rozliczeń międzyokresowych kosztów stanowiących różnicę między wartością otrzymanych finansowych składników aktywów a zobowiązaniem zapłaty za nie	
	<b>nie występuje</b>	
1.14.	łącną kwotę otrzymanych przez jednostkę gwarancji i poręczeń niewykazanych w bilansie	0
1.15.	kwotę wypłaconych środków pieniężnych na świadczenia pracownicze	
	Załącznik nr 2	175 112,77
1.16.	inne informacje	
	XXXXXXXXXXXXXXXXXXXXXXXXXX	
2.		
2.1.	wysokość odpisów aktualizujących wartość zapasów	
	<b>nie dotyczy</b>	
2.2.	koszt wytworzenia środków trwałych w budowie, w tym odsetki oraz różnice kursowe, które powiększyły koszt wytworzenia środków trwałych w budowie w roku obrotowym	
	<b>Nie występuje</b>	
2.3.	kwotę i charakter poszczególnych pozycji przychodów lub kosztów o nadzwyczajnej wartości lub które wystąpiły incydentalnie	0
2.4.	informację o kwocie należności z tytułu podatków realizowanych przez organy podatkowe podległe ministrowi właściwemu do spraw finansów publicznych wykazywanych w sprawozdaniu z wykonania planu dochodów budżetowych	
	<b>Nie dotyczy</b>	
2.5.	inne informacje	
3.	Inne informacje niż wymienione powyżej, jeżeli mogłyby w istotny sposób wpłynąć na ocenę sytuacji majątkowej i finansowej oraz wynik finansowy jednostki	
3.1	Fundusz Pomocy na rzecz Ukrainy	30 049,23
3.2		0,00

**GŁÓWNY KSIĘGOWY**  
Główny księgowy Centrum Usług

Współność z Tarnobrzegiem

ANNA GREGORZAK

2023-03-27

**DYREKTOR**  
Samorządowego Centrum Usług  
Współność z Tarnobrzegiem  
Kierownik jednostki

MARCELA MARCINIUK

**Zestawienie salid i obrotów**  
 Szablon: Pełny zestaw danych  
 dane za okres od: 01.01.2022 do: 31.12.2022

Data wydruku: 20.03.2023

Lp.	Konto	Bilans otwarcia		Stan na początek okr.		Obroty okresu		Obroty porównawcze		Saldo kontowe		Suma salid analityk	
		Dr	Ct	Dr	Ct	Dr	Ct	Dr	Ct	Dr	Ct	Dr	Ct
1	1011	7 205 822,91	0,00	7 205 822,91	0,00	0,00	0,00	7 205 822,91	0,00	0,00	0,00	7 205 822,91	0,00
2	1013	1 537 296,28	0,00	1 537 296,28	0,00	75 490,59	0,00	4 847,48	0,00	1 607 939,39	0,00	1 607 939,39	0,00
3	1014	63 481,97	0,00	63 481,97	0,00	0,00	0,00	63 481,97	0,00	63 481,97	0,00	63 481,97	0,00
4	1020	34 351,93	0,00	34 351,93	0,00	2 498,00	0,00	36 849,93	0,00	36 849,93	0,00	36 849,93	0,00
5	071	0,00	2 541 626,66	0,00	2 541 626,66	0,00	0,00	2 708 555,40	-2 708 555,40	0,00	0,00	2 708 555,40	0,00
6	072	0,00	1 635 130,18	0,00	1 635 130,18	4 847,48	0,00	1 713 118,77	-1 708 271,29	0,00	0,00	1 708 271,29	0,00
7	130	0,00	0,00	0,00	0,00	8 593 558,88	0,00	8 593 558,88	0,00	122 444,24	0,00	122 444,24	0,00
8	135	69 260,14	0,00	69 260,14	0,00	325 989,83	2 170 961,72	395 249,97	1 234 716,46	-67 227,54	0,00	67 227,54	0,00
9	201	0,00	63 754,74	0,00	63 754,74	1 167 488,92	1 170 961,72	1 167 488,92	1 234 716,46	741,84	0,00	741,84	0,00
10	221	188,85	0,00	188,85	0,00	63 198,43	62 645,44	63 387,28	62 645,44	0,00	0,00	0,00	0,00
11	222	0,00	0,00	0,00	0,00	54 656,82	54 656,82	54 656,82	54 656,82	0,00	0,00	0,00	0,00
12	223	0,00	0,00	0,00	0,00	8 528 845,42	8 528 845,42	8 528 845,42	8 528 845,42	-32 616,13	29,57	32 645,70	0,00
13	225	105,30	49 701,00	105,30	49 701,00	433 742,85	416 763,28	433 848,15	466 464,28	-281 907,46	0,00	281 907,46	0,00
14	229	0,00	256 853,86	0,00	256 853,86	2 301 167,49	2 326 221,09	2 301 167,49	2 583 074,95	-439 250,19	0,00	439 250,19	0,00
15	231	0,00	416 447,82	0,00	416 447,82	10 090 042,80	10 112 845,17	10 090 042,80	10 529 292,99	30 110,00	0,00	30 110,00	0,00
16	234	52 237,50	0,00	52 237,50	0,00	229 270,92	251 398,42	281 508,42	251 398,42	-6 621,60	0,00	6 621,60	0,00
17	240	0,00	5 909,34	0,00	5 909,34	665 183,03	665 895,29	665 183,03	671 804,63	0,00	0,00	0,00	0,00
18	300	0,00	0,00	0,00	0,00	1 479,45	1 479,45	1 479,45	1 479,45	0,00	0,00	0,00	0,00
19	400	0,00	0,00	0,00	0,00	166 928,74	166 928,74	166 928,74	166 928,74	0,00	0,00	0,00	0,00
20	401	0,00	0,00	0,00	0,00	538 268,60	538 268,60	538 268,60	538 268,60	0,00	0,00	0,00	0,00
21	402	0,00	0,00	0,00	0,00	479 479,07	479 479,07	479 479,07	479 479,07	0,00	0,00	0,00	0,00
22	403	0,00	0,00	0,00	0,00	1 434,00	1 434,00	1 434,00	1 434,00	0,00	0,00	0,00	0,00
23	404	0,00	0,00	0,00	0,00	5 980 943,78	5 980 943,78	5 980 943,78	5 980 943,78	0,00	0,00	0,00	0,00
24	405	0,00	0,00	0,00	0,00	1 441 844,57	1 441 844,57	1 441 844,57	1 441 844,57	0,00	0,00	0,00	0,00
25	409	0,00	0,00	0,00	0,00	1 111 711,84	1 111 711,84	1 111 711,84	1 111 711,84	0,00	0,00	0,00	0,00
26	410	0,00	0,00	0,00	0,00	10 384,32	10 384,32	10 384,32	10 384,32	0,00	0,00	0,00	0,00
27	720	0,00	0,00	0,00	0,00	661,00	661,00	661,00	661,00	0,00	0,00	0,00	0,00
28	750	0,00	0,00	0,00	0,00	1 419,03	1 419,03	1 419,03	1 419,03	0,00	0,00	0,00	0,00
29	760	0,00	0,00	0,00	0,00	53 063,08	53 063,08	53 063,08	53 063,08	0,00	0,00	0,00	0,00
30	800	0,00	12 066 815,21	0,00	12 066 815,21	8 249 312,39	8 528 845,42	8 249 312,39	20 595 660,63	-12 346 348,24	0,00	12 346 348,24	0,00
31	851	0,00	121 161,64	0,00	121 161,64	257 475,73	288 758,33	257 475,73	409 919,97	-152 444,24	0,00	152 444,24	0,00
32	860	8 194 655,57	0,00	8 194 655,57	0,00	8 730 994,92	8 249 798,68	16 925 650,49	8 249 798,68	8 675 851,81	0,00	8 675 851,81	0,00
Razem		17 157 400,45	17 157 400,45	17 157 400,45	17 157 400,45	58 561 381,98	58 561 381,98	75 718 782,43	75 718 782,43	0,00	0,00	17 743 271,66	17 743 271,66

**RELOWY KASZEBOWY**  
 Samorządowego Centrum Usług  
 Wodociągów i Kanalizacji  
 ul. Główna 10, 82-100 Kwidzyn

**DYREKTOR**  
 Samorządowego Centrum Usług  
 Wodociągów i Kanalizacji  
 Małgorzata Kustior

**INSPEKTOR**

Strona 1 z 1

Przebieg: WULCAN wersja 23.02.0003.34619; WULCAN sp. z o.o.; kierownik: tamara@rcg.2525

Tabela nr 1

## Zespół Szkół nr 1 w Tarnobrzegu

jednostka

Zmiana wartości początkowej środków trwałych, pozostałych środków trwałych, zbiorów bibliotecznych, dóbr kultury i wartości niematerialnych i prawnych

Lp.	Wyszczególnienie według grup rodzajowych	Wartość początkowa - stan na początek roku obrotowego	Zwiększenia					Zmniejszenia					Wartość początkowa - stan na koniec roku obrotowego (3+5-13)
			Nabycie	Przenieszenia wewnątrzne	Aktualizacja	Inne zwiększenia	Zwiększenia ogółem (4+5+6+7)	Rozchód	Przenieszenia wewnątrzne	Aktualizacja	Inne zmniejszenia	Zmniejszenia ogółem (9+10+11+12)	
1	Grunt (011-00)	508 107,40					0,00					0,00	508 107,40
2	Budynki, lokale i obiekty inżynierii lądowej i wodnej (011-01,011-02)	6 677 149,50					0,00					0,00	6 677 149,50
3	Urządzenie techniczne i maszyny (od 011-03 do 011-06)						0,00					0,00	0,00
4	Środki transportu (011-07)	11 999,01					0,00					0,00	11 999,01
5	Inne środki trwałe (011-08)	8 567,00					0,00					0,00	8 567,00
6	Wartość początkowa środków trwałych - ogółem	7 205 822,91	0,00	0,00	0,00	0,00	0,00	0,00	0,00	0,00	0,00	0,00	7 205 822,91
7	0 13	1 537 296,28	75 490,59				75 490,59	4 847,48			4 847,48		1 607 939,39
8	0 14	63 481,97					0,00				0,00		63 481,97
9	0 16						0,00				0,00		0,00
10	Wartości niematerialne i prawne (umiarzone stopniowo)						0,00					0,00	0,00
11	Wartości niematerialne i prawne (umiarzone jednorazowo)	34 351,93	2 498,00				2 498,00						36 849,93

**DYREKTOR**  
Samorządowego Centrum Usług  
Wspierania i Zarządzania

0,00

36 849,93

INSPEKTOR

Małgorzata Koster

**BIURO KASOWY**  
Samorządowego Centrum Usług  
Wspierania i Zarządzania

0,00

2 498,00

2 498,00

**DYREKTOR**  
Samorządowego Centrum Usług  
Wspierania i Zarządzania

0,00

36 849,93

INSPEKTOR

Małgorzata Koster

Tabela nr 2

Zespół Szkół nr 1 w Tarnobrzegu  
Jednostka

Zmiana wartości umorzenia środków trwałych, pozostałych środków trwałych, zbiorów bibliotecznych i wartości niematerialnych i prawnych

lp.	Specyfika umorzenia	Wartość początkowa – stan na początek roku obrotowego	Zwiększenia					Zmniejszenia					Wartość początkowa – stan na koniec roku obrotowego (3+8-13)
			Umorzenie za okres	Przenieszenie wewnętrzne	Aktualizacja	Inne zwiększenia	Zwiększenia ogółem (4+5+6+7)	Rozchód	Przenieszenie wewnętrzne	Aktualizacja	Inne zmniejszenia	Zmniejszenia ogółem (9+10+11+12)	
1	Budynki, lokale i obiekty inżynierii lądowej i wodnej (071-01, 071-02)	2 521 060,65	166 928,74										2 687 989,39
2	Urządzenia techniczne i maszyny (071-03 do 071-06)						0,00					0,00	0,00
3	Środki transportu (071-07)	11 999,01											11 999,01
4	Inne środki trwałe (071-08)	8 567,00					0,00					0,00	8 567,00
5	Wartość umorzenia środków trwałych – ogółem	2 541 626,66	166 928,74		0,00		0,00		0,00		0,00		2 708 555,40
6	Umorzenie pozostałych środków trwałych (072)	1 537 296,28	75 490,59										1 607 939,39
7	Umorzenie zbiorów bibliotecznych (072)	63 481,97											63 481,97
8	Umorzenie wartości niematerialnych i prawnych (072)	34 351,93	2 498,00										36 849,93
9	Umorzenie wartości niematerialnych i prawnych (071-09)												0,00

**OLEKSI KATYGERWA**  
Kierownik Zespołu Szkół nr 1 w Tarnobrzegu

**DYREKTOR**  
Samorządowego Centrum Usług  
Edukacyjnych w Tarnobrzegu

**INSPEKTOR**

Malgorzata Kosciarz

## Tabela nr 3

## Zespół Szkół nr 1 w Tarnobrzegu

jednostka

Odpisy aktualizujące wartość należności

Lp.	Wyszczególnienie według grup należności	Stan odpisów aktualizujących na początek roku obrotowego	Zwiększenia odpisów aktualizujących w ciągu roku obrotowego	Zmniejszenia odpisów aktualizujących w ciągu roku obrotowego			Stan odpisów aktualizujących na koniec roku obrotowego (3+4 - 7)
				Wykorzystanie	Koszty związane z aktualizacją (uznanie odpisów za zbędne)	Zmniejszenia - razem (5+6)	
1	Należności z tytułu dostaw i usług	0,00	0,00	0,00	0,00	0,00	0,00
2	Należności od budżetów	0,00	0,00	0,00	0,00	0,00	0,00
3	Należności z tytułu ubezpieczeń i innych świadczeń	0,00	0,00	0,00	0,00	0,00	0,00
4	Pozostałe należności	0,00	0,00	0,00	0,00	0,00	0,00
5	Ogółem	0,00	0,00	0,00	0,00	0,00	0,00

**GLÓWNY KASJER**  
Goszczynowski Centrum Usług  
Kasjerska 15/16  
41-200 Tarnobrzeg

**DYREKTOR**  
Samorządowego Centrum Usług  
Współdzielni w Tarnobrzegu  
Majgorzata Kosiorek

INSPEKTOR

Majgorzata Kosiorek

**Informacja o stanie należności i zobowiązań, o przychodach i kosztach  
w zakresie wzajemnych rozliczeń pomiędzy jednostkami oraz zwiększeń  
i zmniejszeń funduszu jednostek Miasta Tarnobrzega**

jednostka **Zespół Szkół Nr 1**

I	<i>Wykaz wzajemnych rozliczeń między jednostkami dla sporządzenia łącznego rachunku zysków i strat</i>			
		kwota	pozycja w RZIS	Kontrahent
	Przychody			
	<b>Łącznie przychody</b>	<b>0,00</b>		
	Koszty	8 842,00	B.III	MOSIR
		369,00	B.IV	UM
		27 468,65	B.III	ZSS
	<b>Łącznie koszty</b>	<b>36 679,65</b>		

II	<i>Wykaz wzajemnych rozliczeń należności i zobowiązań między jednostkami dla sporządzenia łącznego bilansu</i>			
		kwota	pozycja w BZ	Kontrahent
	Należności			
	<b>Łącznie należności</b>	<b>0,00</b>		
	Zobowiązania	4 367,71	D.II.1	ZSS
	<b>Łącznie zobowiązania</b>	<b>4 367,71</b>		

III	<i>Zmiany w funduszu w tytulu nieodpłatnego przekazania/otrzymania aktywów trwałych dla sporządzenia łącznego zestawienia zmian w funduszu jednostki</i>			
		kwota	pozycja w ZZFJ	Kontrahent
	Zwiększenia			
	<b>Łącznie zwiększenia</b>	<b>0,00</b>		
	Zmniejszenia			
	<b>Łącznie zmniejszenia</b>	<b>0,00</b>		

**GŁÓWNY KSIĘGBY**  
Samorządowego Centrum Usług  
Wspierających w Tarnobrzegu  
*[Podpis]*  
27-600 Tarnobrzeg, ul. Wolności 10

**DYREKTOR**  
Samorządowego Centrum Usług  
Wspierających w Tarnobrzegu  
*[Podpis]*  
**Małgorzata Mianek**

**INSPEKTOR**  
*[Podpis]*  
**Małgorzata Kosior**

**Załącznik nr 2 Kwota wypłaconych środków pieniężnych na świadczenia pracownicze**

**Zespół Szkół nr 1**


	<b>Wyszczególnienie</b>	<b>Kwota wypłaconych świadczeń pracowniczych w zł i gr</b>
1.	odprawy (emerytale, rentowe, pośmiertne)	61 567,68
2.	nagrody jubileuszowe	101 960,27
3.	ekwiwalenty za urlop	1 184,82
4.	ekwiwalenty za okulary, odzież ochronną, zapomogi z budżetu, świadczenie na start	10 400,00
5.	odszkodowania	0,00
	<b>SUMA</b>	<b>175 112,77</b>

INSPEKTOR  
*Monika Kotwica*

**GŁÓWNY KASJER**  
Samorządowego Centrum Usług  
Wspólnoty w Torzyczce  
*[Signature]*

**DYREKTOR**  
Samorządowego Centrum Usług  
Wspólnoty w Torzyczce  
*[Signature]*



Nazwa i adres jednostki sprawozdawczej <b>Zespół Szkół Ponadgimnazjalnych nr 1</b> ul. Kopernika 49 39-400 Tarnobrzeg	<b>BILANS</b> jednostki budżetowej	Adresat: Miasto Tarnobrzeg
		Wysłać bez pisma przewodniego BC31DEA584EBD92D 
Numer identyfikacyjny REGON <b>180641854</b>	sporządzony na dzień 31-12-2022 r.	

AKTYWA	Stan na początek roku	Stan na koniec roku	PASYWA	Stan na początek roku	Stan na koniec roku
A Aktywa trwałe	4 664 196,25	4 497 267,51	A Fundusz	3 872 159,64	3 670 496,43
A.I Wartości niematerialne i prawne	0,00	0,00	A.I Fundusz jednostki	12 066 815,21	12 346 348,24
A.II Rzeczowe aktywa trwałe	4 664 196,25	4 497 267,51	A.II Wynik finansowy netto (+,-)	-8 194 655,57	-8 675 851,81
A.II.1 Środki trwałe	4 664 196,25	4 497 267,51	A.II.1 Zysk netto (+)	0,00	0,00
A.II.1.1 Grunty	508 107,40	508 107,40	A.II.2 Strata netto (-)	-8 194 655,57	-8 675 851,81
A.II.1.1.1 Grunty stanowiące własność jednostki samorządu terytorialnego, przekazane w użytkowanie wieczyste innym podmiotom	0,00	0,00	A.III Odpisy z wyniku finansowego (nadwyżka środków obrotowych) (-)	0,00	0,00
A.II.1.2 Budynki, lokale i obiekty inżynierii lądowej i wodnej	4 156 088,85	3 989 160,11	A.IV Fundusz mienia zlikwidowanych jednostek	0,00	0,00
A.II.1.3 Urządzenia techniczne i maszyny	0,00	0,00	B Fundusze placówek	0,00	0,00
A.II.1.4 Środki transportu	0,00	0,00	C Państwowe fundusze celowe	0,00	0,00
A.II.1.5 Inne środki trwałe	0,00	0,00	D Zobowiązania i rezerwy na zobowiązania	913 828,40	980 096,73
A.II.2 Środki trwałe w budowie (inwestycje)	0,00	0,00	D.I Zobowiązania długoterminowe	0,00	0,00
A.II.3 Zaliczka na środki trwałe w budowie (inwestycje)	0,00	0,00	D.II Zobowiązania krótkoterminowe	913 828,40	980 096,73
A.III Należności długoterminowe	0,00	0,00	D.II.1 Zobowiązania z tytułu dostaw i usług	63 754,74	67 227,54
A.IV Długoterminowe aktywa finansowe	0,00	0,00	D.II.2 Zobowiązania wobec budżetów	49 701,00	32 645,70
A.IV.1 Akcje i udziały	0,00	0,00	D.II.3 Zobowiązania z tytułu ubezpieczeń i innych świadczeń	256 853,86	281 907,46
A.IV.2 Inne papiery wartościowe	0,00	0,00	D.II.4 Zobowiązania z tytułu wynagrodzeń	416 447,82	439 250,19

ANNA EWA GRZYMAŁA-  
MOSZCZYŃSKA

(główny księgowy)

2023-03-21

(rok, miesiąc, dzień)

MAŁGORZATA MARIA MAZUREK

(kierownik jednostki)

SJO BeSTia

BC31DEA584EBD92D

A.IV.3 Inne długoterminowe aktywa finansowe	0,00	0,00	D.II.5 Pozostałe zobowiązania	5 909,34	6 621,60
A.V Wartość mienia zlikwidowanych jednostek	0,00	0,00	D.II.6 Sumy obce (depozytowe, zabezpieczenie wykonania umów)	0,00	0,00
B Aktywa obrotowe	121 791,79	153 325,65	D.II.7 Rozliczenia z tytułu środków na wydatki budżetowe i z tytułu dochodów budżetowych	0,00	0,00
B.I Zapasy	0,00	0,00	D.II.8 Fundusze specjalne	121 161,64	152 444,24
B.I.1 Materiały	0,00	0,00	D.II.8.1 Zakładowy Fundusz Świadczeń Socjalnych	121 161,64	152 444,24
B.I.2 Półprodukty i produkty w toku	0,00	0,00	D.II.8.2 Inne fundusze	0,00	0,00
B.I.3 Produkty gotowe	0,00	0,00	D.III Rezerwy na zobowiązania	0,00	0,00
B.I.4 Towary	0,00	0,00	D.IV Rozliczenia międzyokresowe	0,00	0,00
B.II Należności krótkoterminowe	52 531,65	30 881,41			
B.II.1 Należności z tytułu dostaw i usług	188,85	741,84			
B.II.2 Należności od budżetów	105,30	29,57			
B.II.3 Należności z tytułu ubezpieczeń i innych świadczeń	0,00	0,00			
B.II.4 Pozostałe należności	52 237,50	30 110,00			
B.II.5 Rozliczenia z tytułu środków na wydatki budżetowe i z tytułu dochodów budżetowych	0,00	0,00			
B.III Krótkoterminowe aktywa finansowe	69 260,14	122 444,24			
B.III.1 Środki pieniężne w kasie	0,00	0,00			
B.III.2 Środki pieniężne na rachunkach bankowych	69 260,14	122 444,24			
B.III.3 Środki pieniężne państwowego funduszu celowego	0,00	0,00			
B.III.4 Inne środki pieniężne	0,00	0,00			
B.III.5 Akcje lub udziały	0,00	0,00			
B.III.6 Inne papiery wartościowe	0,00	0,00			
B.III.7 Inne krótkoterminowe aktywa finansowe	0,00	0,00			

ANNA EWA GRZYMAŁA-  
MOSZCZYŃSKA

(główny księgowy)

2023-03-21

(rok, miesiąc, dzień)

MAŁGORZATA MARIA MAZUREK

(kierownik jednostki)

SJO BeSTia

BC31DEA584EBD92D

Strona 2 z 4

B.IV Rozliczenia międzyokresowe	0,00	0,00			
<b>Suma aktywów</b>	<b>4 785 988,04</b>	<b>4 650 593,16</b>	<b>Suma pasywów</b>	<b>4 785 988,04</b>	<b>4 650 593,16</b>

ANNA EWA GRZYMAŁA-  
MOSZCZYŃSKA

(główny księgowy)

2023-03-21

(rok, miesiąc, dzień)

MAŁGORZATA MARIA MAZUREK

(kierownik jednostki)

SJO BeSTia

BC31DEA584EBD92D

ANNA EWA GRZYMAŁA-  
MOSZCZYŃSKA

(główny księgowy)

2023-03-21


(rok, miesiąc, dzień)

MAŁGORZATA MARIA MAZUREK

(kierownik jednostki)

SJO BeSTia

BC31DEA584EBD92D

Nazwa i adres jednostki sprawozdawczej Zespół Szkół Ponadgimnazjalnych nr 1 ul. Kopernika 49 39-400 Tarnobrzeg	<p style="text-align: center;"><b>Wyciąg z danych zawartych w załączniku 'Informacja dodatkowa'</b></p> <p style="text-align: center;">sporządzony na dzień: <b>31-12-2022 r.</b></p>	Adresat: Miasto Tarnobrzeg
Numer identyfikacyjny REGON <b>180641854</b>		<p style="text-align: center;"><b>9C0AD569C013C9AD</b></p> 

II.	Dodatkowe informacje i objaśnienia obejmują w szczególności:	
	Wyszczególnienie	Kwota
1.7.	Kwota odpisu aktualizującego należności finansowe z tytułu pożyczek udzielonych ze środków budżetu JST utworzonego na podstawie art. 35b ust. 1 ustawy o rachunkowości - ujęta w poz. 1.7 Informacji dodatkowej	0,00
1.10.	kwotę zobowiązań w sytuacji gdy jednostka kwalifikuje umowy leasingu zgodnie z przepisami podatkowymi (leasing operacyjny), a według przepisów o rachunkowości byłby to leasing finansowy lub zwrotny z podziałem na kwotę zobowiązań z tytułu leasingu finansowego lub leasingu zwrotnego	0,00
1.10.1.	Łączna kwota zobowiązań z tytułu leasingu finansowego wykazana w pozycji 1.10	0,00
1.10.2.	Łączna kwota zobowiązań z tytułu leasingu zwrotnego wykazana w pozycji 1.10	0,00
1.12.	łączną kwotę zobowiązań warunkowych, w tym również udzielonych przez jednostkę gwarancji i poręczeń, także wekslowych, niewykazanych w bilansie, ze wskazaniem zobowiązań zabezpieczonych na majątku jednostki oraz charakteru i formy tych zabezpieczeń	0,00

Potwierdzenie za zgodność z danymi w Informacji dodatkowej

ANNA EWA GRZYMAŁA-MOSZCZYŃSKA  
(główny księgowy)

2023.03.27  
rok mies. dzień

MAŁGORZATA MARIA MAZUREK  
(kierownik jednostki)

Wyciąg z danych zawartych w załączniku 'Informacja dodatkowa'


Symbol	Wyszczególnienie	Uwaga JST
--------	------------------	-----------

Potwierdzenie za zgodność z danymi w Informacji dodatkowej

ANNA EWA GRZYMAŁA-MOSZCZYŃSKA  
(główny księgowy)

2023.03.27  
rok mies. dzień

MAŁGORZATA MARIA MAZUREK  
(kierownik jednostki)

Nazwa i adres jednostki sprawozdawczej <b>Zespół Szkół Ponadgimnazjalnych nr 1</b> ul. Kopernika 49 39-400 Tarnobrzeg	<b>Rachunek zysków i strat jednostki (wariant porównawczy)</b>  <b>sporządzony na dzień 31-12-2022 r.</b>	Adresat: Miasto Tarnobrzeg	
Numer identyfikacyjny REGON <b>180641854</b>		Wysłać bez pisma przewodniego 82C145FDDE21A905 	
		<b>Stan na koniec roku poprzedniego</b>	<b>Stan na koniec roku bieżącego</b>
<b>A. Przychody netto z podstawowej działalności operacyjnej</b>	705,00	661,00	
A.I. Przychody netto ze sprzedaży produktów	0,00	0,00	
A.II. Zmiana stanu produktów (zwiększenie - wartość dodatnia, zmniejszenie - wartość ujemna)	0,00	0,00	
A.III. Koszt wytworzenia produktów na własne potrzeby jednostki	0,00	0,00	
A.IV. Przychody netto ze sprzedaży towarów i materiałów	0,00	0,00	
A.V. Dotacje na finansowanie działalności podstawowej	0,00	0,00	
A.VI. Przychody z tytułu dochodów budżetowych	705,00	661,00	
<b>B. Koszty działalności operacyjnej</b>	8 239 746,14	8 730 994,92	
B.I. Amortyzacja	166 928,74	166 928,74	
B.II. Zużycie materiałów i energii	445 905,69	538 268,60	
B.III. Usługi obce	466 865,40	479 479,07	
B.IV. Podatki i opłaty	335,00	1 434,00	
B.V. Wynagrodzenia	5 656 797,11	5 980 943,78	
B.VI. Ubezpieczenia społeczne i inne świadczenia dla pracowników	1 356 515,04	1 441 844,57	
B.VII. Pozostałe koszty rodzajowe	138 381,04	111 711,84	
B.VIII. Wartość sprzedanych towarów i materiałów	0,00	0,00	
B.IX. Inne świadczenia finansowane z budżetu	8 018,12	10 384,32	
B.X. Pozostałe obciążenia	0,00	0,00	
<b>C. Zysk (strata) z działalności podstawowej (A - B)</b>	-8 239 041,14	-8 730 333,92	
<b>D. Pozostałe przychody operacyjne</b>	44 314,71	53 063,08	
D.I. Zysk ze zbycia niefinansowych aktywów trwałych	0,00	0,00	
D.II. Dotacje	0,00	0,00	
D.III. Inne przychody operacyjne	44 314,71	53 063,08	
<b>E. Pozostałe koszty operacyjne</b>	0,00	0,00	

ANNA EWA GRZYMAŁA-  
MOSZCZYŃSKA  
główny księgowy

2023-03-21  
rok, miesiąc, dzień

MAŁGORZATA MARIA MAZUREK  
kierownik jednostki

E.I.	Koszty inwestycji finansowanych ze środków własnych samorządowych zakładów budżetowych i dochodów jednostek budżetowych gromadzonych na wydzielonym rachunku	0,00	0,00
E.II.	Pozostałe koszty operacyjne	0,00	0,00
<b>F.</b>	<b>Zysk (strata) z działalności operacyjnej (C + D - E)</b>	<b>-8 194 726,43</b>	<b>-8 677 270,84</b>
<b>G.</b>	<b>Przychody finansowe</b>	<b>70,86</b>	<b>1 419,03</b>
G.I.	Dywidendy i udziały w zyskach	0,00	0,00
G.II.	Odsetki	70,86	1 419,03
G.III.	Inne	0,00	0,00
<b>H.</b>	<b>Koszty finansowe</b>	<b>0,00</b>	<b>0,00</b>
H.I.	Odsetki	0,00	0,00
H.II.	Inne	0,00	0,00
<b>I.</b>	<b>Zysk (strata) brutto (F+G-H)</b>	<b>-8 194 655,57</b>	<b>-8 675 851,81</b>
<b>J.</b>	<b>Podatek dochodowy</b>	<b>0,00</b>	<b>0,00</b>
<b>K.</b>	<b>Pozostałe obowiązkowe zmniejszenia zysku (zwiększenia straty)</b>	<b>0,00</b>	<b>0,00</b>
<b>L.</b>	<b>Zysk (strata) netto (I-J-K)</b>	<b>-8 194 655,57</b>	<b>-8 675 851,81</b>

ANNA EWA GRZYMAŁA-  
MOSZCZYŃSKA

główny księgowy

2023-03-21

rok, miesiąc, dzień

MAŁGORZATA MARIA MAZUREK

kierownik jednostki



ANNA EWA GRZYMAŁA-  
MOSZCZYŃSKA

główny księgowy

2023-03-21

rok, miesiąc, dzień

MAŁGORZATA MARIA MAZUREK

kierownik jednostki

Nazwa i adres jednostki sprawozdawczej <b>Zespół Szkół Ponadgimnazjalnych nr 1</b> ul. Kopernika 49 39-400 Tarnobrzeg	<b>Zestawienie zmian w funduszu jednostki</b>  <b>sporządzone</b> <b>na dzień 31-12-2022 r.</b>	Adresat: Miasto Tarnobrzeg	
Numer identyfikacyjny REGON <b>180641854</b>		Wysłać bez pisma przewodniego FFD2624DE215A0B6 	
		<b>Stan na koniec</b> <b>roku poprzedniego</b>	<b>Stan na koniec</b> <b>roku bieżącego</b>
<b>I. Fundusz jednostki na początek okresu (BO)</b>		11 274 072,52	12 066 815,21
I.1. Zwiększenie funduszu (z tytułu)		7 934 317,52	8 528 845,42
I.1.1. Zysk bilansowy za rok ubiegły		0,00	0,00
I.1.2. Zrealizowane wydatki budżetowe		7 934 317,52	8 528 845,42
I.1.3. Zrealizowane płatności ze środków europejskich		0,00	0,00
I.1.4. Środki na inwestycje		0,00	0,00
I.1.5. Aktualizacja wyceny środków trwałych		0,00	0,00
I.1.6. Nieodpłatnie otrzymane środki trwałe i środki trwałe w budowie oraz wartości niematerialne i prawne		0,00	0,00
I.1.7. Aktywa przejęte od zlikwidowanych lub połączonych jednostek		0,00	0,00
I.1.8. Aktywa otrzymane w ramach centralnego zaopatrzenia		0,00	0,00
I.1.9. Pozostałe odpisy z wyniku finansowego za rok bieżący		0,00	0,00
I.1.10. Inne zwiększenia		0,00	0,00
I.2. Zmniejszenia funduszu jednostki (z tytułu)		7 141 574,83	8 249 312,39
I.2.1. Strata za rok ubiegły		7 097 256,22	8 194 655,57
I.2.2. Zrealizowane dochody budżetowe		44 318,61	54 656,82
I.2.3. Rozliczenie wyniku finansowego i środków obrotowych za rok ubiegły		0,00	0,00
I.2.4. Dotacje i środki na inwestycje		0,00	0,00
I.2.5. Aktualizacja środków trwałych		0,00	0,00
I.2.6. Wartość sprzedanych i nieodpłatnie przekazanych środków trwałych i środków trwałych w budowie oraz wartości niematerialnych i prawnych		0,00	0,00
I.2.7. Pasywa przejęte od zlikwidowanych lub połączonych jednostek		0,00	0,00
I.2.8. Aktywa przekazane w ramach centralnego zaopatrzenia		0,00	0,00
I.2.9. Inne zmniejszenia		0,00	0,00
<b>II. Fundusz jednostki na koniec okresu (BZ)</b>		12 066 815,21	12 346 348,24

ANNA EWA GRZYMAŁA-  
MOSZCZYŃSKA  
\_\_\_\_\_  
główny księgowy

2023-03-21  
\_\_\_\_\_  
rok, miesiąc, dzień

MAŁGORZATA MARIA MAZUREK  
\_\_\_\_\_  
kierownik jednostki

<b>III.</b>	<b>Wynik finansowy netto za rok bieżący (+,-)</b>	-8 194 655,57	-8 675 851,81
III.1.	zysk netto (+)	0,00	0,00
III.2.	strata netto (-)	-8 194 655,57	-8 675 851,81
III.3.	nadwyżka środków obrotowych	0,00	0,00
<b>IV.</b>	<b>Fundusz (II+,-III)</b>	3 872 159,64	3 670 496,43

ANNA EWA GRZYMAŁA-  
MOSZCZYŃSKA  
\_\_\_\_\_  
główny księgowy

2023-03-21  
\_\_\_\_\_  
rok, miesiąc, dzień

MAŁGORZATA MARIA MAZUREK  
\_\_\_\_\_  
kierownik jednostki

ANNA EWA GRZYMAŁA-  
MOSZCZYŃSKA  
\_\_\_\_\_  
główny księgowy

2023-03-21  
\_\_\_\_\_  
rok, miesiąc, dzień

MAŁGORZATA MARIA MAZUREK  
\_\_\_\_\_  
kierownik jednostki