

INFORMACJA DODATKOWA

i.	Wprowadzenie do sprawozdania finansowego, obejmuje w szczególności:
1.	
1.1	nazwę jednostki Szkoła Podstawowa nr 6
1.2	siedzibę jednostki ul. Mickiewicza 86, 39-400 Tarnobrzeg
1.3	adres jednostki ul. Mickiewicza 86, 39-400 Tarnobrzeg
1.4	podstawowy przedmiot działalności jednostki działalność edukacyjna
2.	wskazanie okresu objętego sprawozdaniem Sprawozdanie za okres od 01.01.2022 do 31.12.2022
3.	wskazanie, że sprawozdanie finansowe zawiera dane łączne, jeżeli w skład jednostki nadrzędnej lub jednostki samorządu terytorialnego wchodzi jednostki sporządzające samodzielne sprawozdania finansowe sprawozdanie jednostkowe
4.	omówienie przyjętych zasad (polityki) rachunkowości, w tym metod wyceny aktywów i pasywów (także amortyzacji) Środki trwałe i wartości niematerialne i prawne wycenia się według cen nabycia lub kosztów wytworzenia pomniejszonych o odpisy amortyzacyjne lub umorzeniowe. Odpisów amortyzacyjnych dokonuje się metodą liniową, jednorazowo na koniec roku. Pozostałe środki trwałe, wartości niematerialne i prawne o wartości poniżej 10 000zł umorzą się w 100% w momencie oddania do użytkowania. Finansuje się je ze środków na wydatki bieżące. Aktywa o wartości do 10 000 zł zalicza się bezpośrednio w koszty zużycia materiałów w miesiącu zakupu tych aktywów. - Należności krótkoterminowe wycenia się w kwocie wymaganej zapłaty pomniejszonej o odpis aktualizujący. Odpis aktualizujący dokonywany jest do należności, których termin płatności na dzień bilansowy jest dłuższy niż 12 miesięcy. Zobowiązania krótkoterminowe wycenia się w kwocie wymagającej zapłaty, tj. łącznie z naliczonymi we własnym zakresie odsetkami od zobowiązań przeterminowanych, w przypadku braku oświadczeń wierzycieli o nienaliczaniu odsetek. Nie ujmuje się w księgach rachunkowych rozliczeń międzyokresowych kosztów, jeżeli ich poziom jest nieistotny (nie przekracza 0,5% sumy bilansowej).
5.	inne informacje Wykaz wzajemnych rozliczeń między jednostkami załącznik nr 1
II.	Dodatkowe informacje i objaśnienia obejmują w szczególności:
1.	
1.1.	szczegółowy zakres zmian wartości grup rodzajowych środków trwałych, wartości niematerialnych i prawnych, zawierający stan tych aktywów na początek roku obrotowego, zwiększenia i zmniejszenia z tytułu: aktualizacji wartości, nabycia, rozchodu, przemieszczenia wewnętrznego oraz stan końcowy, a dla majątku amortyzowanego – podobne przedstawienie stanów i tytułów zmian dotychczasowej amortyzacji lub umorzenia od Tabeli nr 1 do Tabeli nr 2
1.2.	aktualną wartość rynkową środków trwałych, w tym dóbr kultury - o ile jednostka dysponuje takimi informacjami brak danych
1.3.	kwotę dokonanych w trakcie roku obrotowego odpisów aktualizujących wartość aktywów trwałych odrębnie dla długoterminowych aktywów niefinansowych oraz długoterminowych aktywów finansowych 0
1.4.	wartość gruntów użytkowanych wieczysto 0
1.5.	wartość nieamortyzowanych lub nieumarzanych przez jednostkę środków trwałych, używanych na podstawie umów najmu, dzierżawy i innych umów, w tym z tytułu umów leasingu 0
1.6.	liczbę oraz wartość posiadanych papierów wartościowych, w tym akcji i udziałów oraz dłużnych papierów wartościowych brak danych
1.7.	dane o odpisach aktualizujących wartość należności, ze wskazaniem stanu na początek roku obrotowego, zwiększeniach, wykorzystaniu, rozwiązaniu i stanie na koniec roku obrotowego, z uwzględnieniem należności finansowych jednostek samorządu terytorialnego(stan pożyczek zagrożonych) Tabela nr 3
1.8.	dane o stanie rezerw według celu ich utworzenia na początek roku obrotowego, zwiększeniach, wykorzystaniu, rozwiązaniu i stanie końcowym brak danych

BUDOWY KSIĘGOWY
Biuro Samorządowego Centrum Usług
Wspierania w Tarnobrzegu
ul. Mickiewicza 86, 39-400 Tarnobrzeg
Tel. 15 842 21 11, 15 842 21 12

DYREKTOR
Samorządowego Centrum Usług
Wspierania w Tarnobrzegu
Magnolia Mironiuk

1.9.	podział zobowiązań długoterminowych według pozycji bilansu o pozostałym od dnia bilansowego, przewidywanym umową lub wynikającym z innego tytułu prawnego, okresie spłaty:	
a)	powyżej 1 roku do 3 lat	
	brak	
b)	powyżej 3 do 5 lat	
	brak	
c)	powyżej 5 lat	
	brak	
1.10.	kwotę zobowiązań w sytuacji gdy jednostka kwalifikuje umowy leasingu zgodnie z przepisami podatkowymi (leasing operacyjny), a według przepisów o rachunkowości byłby to leasing finansowy lub zwrotny z podziałem na kwotę zobowiązań z tytułu leasingu finansowego lub leasingu zwrotnego	
		0
1.11.	łącznie kwotę zobowiązań zabezpieczonych na majątku jednostki ze wskazaniem charakteru i formy tych zabezpieczeń	
	nie dotyczy	
1.12.	łącznie kwotę zobowiązań warunkowych, w tym również udzielonych przez jednostkę gwarancji i poręczeń, także wekslowych, niewykazanych w bilansie, ze wskazaniem zobowiązań zabezpieczonych na majątku jednostki oraz charakteru i formy tych zabezpieczeń	
	nie dotyczy	
1.13.	wykaz istotnych pozycji czynnych i biernych rozliczeń międzyokresowych, w tym kwotę czynnych rozliczeń międzyokresowych kosztów stanowiących różnicę między wartością otrzymanych finansowych składników aktywów a zobowiązaniem zapłaty za nie	
	nie występuje	
1.14.	łącznie kwotę otrzymanych przez jednostkę gwarancji i poręczeń niewykazanych w bilansie	
		0
1.15.	kwotę wypłaconych środków pieniężnych na świadczenia pracownicze	
	Załącznik nr 2	52 748,28
1.16.	inne informacje	
	XXXXXXXXXXXXXXXXXXXXXXXXXX	
2.		
2.1.	wysokość odpisów aktualizujących wartość zapasów	
	nie dotyczy	
2.2.	koszt wytworzenia środków trwałych w budowie, w tym odsetki oraz różnice kursowe, które powiększyły koszt wytworzenia środków trwałych w budowie w roku obrotowym	
	Nie występuje	
2.3.	kwotę i charakter poszczególnych pozycji przychodów lub kosztów o nadzwyczajnej wartości lub które wystąpiły incydentalnie	
		0
2.4.	informację o kwocie należności z tytułu podatków realizowanych przez organy podatkowe podległe ministrowi właściwemu do spraw finansów publicznych wykazywanych w sprawozdaniu z wykonania planu dochodów budżetowych	
	Nie dotyczy	
2.5.	inne informacje	
3.	Inne informacje niż wymienione powyżej, jeżeli mogłyby w istotny sposób wpłynąć na ocenę sytuacji majątkowej i finansowej oraz wynik finansowy jednostki	
3.1	Fundusz Pomocy na rzecz Ukrainy	8 636,02
3.2		0,00

GŁÓWNY KSIĘGOWY
Główny księgowy
Współczesne Centrum Usług
Kierownik jednostki

2023-03-27

DYREKTOR
Samorządowego Centrum Usług
Współczesne Centrum Usług
Kierownik jednostki

[Podpis]
Małgorzata Jankowska

Zestawienie sald i obrotów
 Szablon: Pełny zestaw danych
 dane za okres od: 01.01.2022 do: 31.12.2022

Lp.	konto	Bilans obrotów		Stan na początek okr.		Obrotów okresu		Obrotów następująco		Saldo końcowe	Suma sald analizyk	
		Dr	Ct	Dr	Ct	Dr	Ct	Dr	Ct		Dr	Ct
Izoblastka.spb		4 247 198,97	4 247 198,97	4 247 198,97	4 247 198,97	15 388 236,23	15 388 236,23	19 635 435,20	19 635 435,20	0,00	4 500 227,52	4 500 227,52
1	011	1 874 398,21	0,00	1 874 398,21	0,00	0,00	0,00	1 874 398,21	0,00	1 874 398,21	1 874 398,21	0,00
2	014	277 809,47	0,00	277 809,47	0,00	75 264,76	20 404,00	353 074,23	20 404,00	332 670,23	332 670,23	0,00
3	014	23 157,07	0,00	23 157,07	0,00	157,05	0,00	23 314,12	0,00	23 314,12	23 314,12	0,00
4	020	2 600,66	0,00	2 600,66	0,00	360,00	0,00	2 960,66	0,00	2 960,66	2 960,66	0,00
5	071	0,00	718 393,53	0,00	718 393,53	0,00	45 826,21	0,00	764 219,74	-764 219,74	0,00	764 219,74
6	072	0,00	303 567,20	0,00	303 567,20	20 404,00	75 781,81	20 404,00	379 349,01	-358 945,01	0,00	358 945,01
7	130	0,00	0,00	0,00	0,00	2 208 957,03	2 208 957,03	2 208 957,03	2 208 957,03	0,00	0,00	0,00
8	135	25 976,78	0,00	25 976,78	0,00	112 246,72	114 513,54	138 223,50	144 513,54	23 709,96	23 709,96	0,00
9	201	0,00	13 107,16	0,00	13 107,16	191 741,57	187 674,84	191 741,57	200 782,00	-9 040,43	9 040,43	0,00
10	221	378,54	0,00	378,54	0,00	23 027,80	19 461,34	23 406,34	19 461,34	3 945,00	3 945,00	0,00
11	222	0,00	0,00	0,00	0,00	20 799,04	20 799,04	20 799,04	20 799,04	0,00	0,00	0,00
12	223	0,00	7 986,00	0,00	7 986,00	2 187 626,00	2 187 626,00	2 187 626,00	2 187 626,00	-7 647,06	0,00	7 649,01
13	225	15,79	0,00	15,79	0,00	96 264,56	95 941,41	96 280,35	103 927,41	-7 647,06	1,94	7 649,01
14	229	0,00	63 816,41	0,00	63 816,41	615 660,07	627 370,02	615 660,07	691 186,43	-75 526,36	0,00	75 526,36
15	231	0,00	101 211,61	0,00	101 211,61	2 875 282,40	2 890 821,27	2 875 282,40	2 992 032,88	-116 750,48	0,00	116 750,48
16	234	5 287,00	0,00	5 287,00	0,00	87 119,55	84 711,55	92 406,55	84 711,55	7 695,00	7 695,00	0,00
17	240	0,00	438,14	0,00	438,14	164 074,24	163 708,99	164 074,24	164 147,13	-72,89	0,00	72,89
18	300	0,00	0,00	0,00	0,00	123,00	123,00	123,00	123,00	0,00	0,00	0,00
19	400	0,00	0,00	0,00	0,00	45 826,21	45 826,21	45 826,21	45 826,21	0,00	0,00	0,00
20	401	0,00	0,00	0,00	0,00	113 576,79	113 576,79	113 576,79	113 576,79	0,00	0,00	0,00
21	402	0,00	0,00	0,00	0,00	54 776,44	54 776,44	54 776,44	54 776,44	0,00	0,00	0,00
22	403	0,00	0,00	0,00	0,00	649,00	649,00	649,00	649,00	0,00	0,00	0,00
23	404	0,00	0,00	0,00	0,00	1 635 649,06	1 635 649,06	1 635 649,06	1 635 649,06	0,00	0,00	0,00
24	405	0,00	0,00	0,00	0,00	406 089,45	406 089,45	406 089,45	406 089,45	0,00	0,00	0,00
25	409	0,00	0,00	0,00	0,00	1 488,00	1 488,00	1 488,00	1 488,00	0,00	0,00	0,00
26	720	0,00	0,00	0,00	0,00	19 763,50	19 763,50	19 763,50	19 763,50	0,00	0,00	0,00
27	750	0,00	0,00	0,00	0,00	212,17	212,17	212,17	212,17	0,00	0,00	0,00
28	760	0,00	0,00	0,00	0,00	6 925,36	6 925,36	6 925,36	6 925,36	0,00	0,00	0,00
29	800	0,00	3 007 415,14	0,00	3 007 415,14	2 058 752,97	2 058 752,97	2 058 752,97	138 721,50	-3 136 286,17	378,48	3 136 666,65
30	851	0,00	31 263,78	0,00	31 263,78	107 364,54	107 457,72	107 364,54	107 364,54	-31 356,66	0,00	31 356,66
31	860	2 037 575,45	0,00	2 037 575,45	0,00	2 258 054,95	2 064 476,48	4 295 630,40	2 064 476,48	2 231 153,92	2 231 153,92	0,00
Razem		4 247 198,97	4 247 198,97	4 247 198,97	4 247 198,97	15 388 236,23	15 388 236,23	19 635 435,20	19 635 435,20	0,00	4 500 227,52	4 500 227,52

CELINSKY KATYGERIY
 Direktor Izoblastka.spb
 [Podpis]

DYREKTOR
 Samozadajowego Centrum Usług
 Wąskolajski & Troszowski
 [Podpis]

INSPEKTOR
 [Podpis]

Tabela nr 1

Szkoła Podstawowa nr 6 w Tarobrzegu
Jednostka

Zmiana wartości początkowej środków trwałych, pozostałych środków trwałych, zbiorów bibliotecznych, dóbr kultury i wartości niematerialnych i prawnych

Lp.	Wykazanie według grup rodzajowych	Wartość początkowa – stan na początek roku obrotowego	Zwiększenia					Zmniejszenia					Wartość początkowa – stan na koniec roku obrotowego (3+8-13)	
			Nabycie	Przenieszczenie wewnętrzne	Aktualizacja	Inne zwiększenia	Zwiększenia ogółem (4+5+6+7)	Rozchód	Przenieszczenie wewnętrzne	Aktualizacja	Inne zmniejszenia	Zmniejszenia ogółem (9+10+11+12)		
1	Grupy (011-00)	41 350,00												41 350,00
2	Budynki, lokale i obiekty inżynierii lądowej i wodnej (011-01,011-02)	1 833 048,21						0,00						1 833 048,21
3	Urządzenie techniczne i maszyny (od 011-03 do 011-06)							0,00						0,00
4	Środki transportu (011-07)							0,00						0,00
5	Inne środki trwałe (011-08)							0,00						0,00
6	Wartość początkowa środków trwałych – ogółem	1 874 398,21	0,00	0,00	0,00	0,00	0,00	0,00	0,00	0,00	0,00	0,00	1 874 398,21	
7		0,13	277 809,47	75 264,76										332 670,23
8		0,14	23 157,07			157,05	157,05							23 314,12
9		0,16					0,00							0,00
10	Wartości niematerialne i prawne (umiarzone stopniowo)							0,00						0,00
11	Wartości niematerialne i prawne (umiarzone jednorazowo)	2 600,66	360,00				360,00							2 960,66

Samorządowego Centrum Usług

DYREKTOR
Samorządowego Centrum Usług

INSPEKTOR

Małgorzata Kosior

Tabela nr 2

Szkoła Podstawowa nr 6 w Tarnobrzegu

Jednostka

Zmiana wartości umorzenia środków trwałych, pozostałych środków trwałych, zbiorów bibliotecznych i wartości niematerialnych i prawnych

Lp.	Specyfika umorzenia	Wartość początkowa - stan na początek roku obrotowego	Zwiększenia					Zmniejszenia					Wartość początkowa - stan na koniec roku obrotowego (3+8-13)	
			Umorzenie za okres	Przenieszenie wewnętrzne	Aktualizacja	Inne zwiększenia	Zwiększenia ogółem (4+5+6+7)	Roachód	Przenieszenie wewnętrzne	Aktualizacja	Inne zmniejszenia	Zmniejszenia ogółem (9+10+11+12)		
1	Budynki, lokale i obiekty inżynierii lądowej i wodnej (071-01, 071-02)	718 393,53	45 826,21					45 826,21						764 219,74
2	Urządzenia techniczne i maszyny (071-03 do 071-06)							0,00						0,00
3	Środki transportu (071-07)							0,00						0,00
4	Inne środki trwałe (071-08)							0,00						0,00
5	Wartość umorzenia środków trwałych - ogółem	718 393,53	45 826,21	0,00	0,00	0,00	0,00	45 826,21	0,00	0,00	0,00	0,00	0,00	764 219,74
6	Umorzenie pozostałych środków trwałych (072)	277 809,47	75 264,76					75 264,76	20 404,00				20 404,00	332 670,23
7	Umorzenie zbiorów bibliotecznych (072)	23 157,07					157,05	157,05					0,00	23 314,12
8	Umorzenie wartości niematerialnych i prawnych (072)	2 600,66	360,00					360,00					0,00	2 960,66
9	Umorzenie wartości niematerialnych i prawnych (071-09)							0,00					0,00	0,00

CELINA KASZUBA
Kierownik Centrum Usług
Edukacyjnych i Rozwojowych

DYREKTOR
Samorządowego Centrum Usług
Edukacyjnych i Rozwojowych

INSPEKTOR
Małgorzata Ujwior

Tabela nr 3

Szkoła Podstawowa nr 6 w Tarnobrzegu

jednostka

Odpisy aktualizujące wartość należności

Lp.	Wyszczególnienie według grup należności	Stan odpisów aktualizujących na początek roku obrotowego	Zwiększenia odpisów aktualizujących w ciągu roku obrotowego	Zmniejszenia odpisów aktualizujących w ciągu roku obrotowego			Stan odpisów aktualizujących na koniec roku obrotowego (3+4-7)
				Wykorzystanie	Koszty związane z aktualizacją odpisów (uznanie)	Zmniejszenia - razem (5+6)	
1	Należności z tytułu dostaw i usług	0,00	0,00	0,00	0,00	0,00	0,00
2	Należności od budżetów	0,00	0,00	0,00	0,00	0,00	0,00
3	Należności z tytułu ubezpieczeń i innych świadczeń	0,00	0,00	0,00	0,00	0,00	0,00
4	Pozostałe należności	0,00	0,00	0,00	0,00	0,00	0,00
5	Ogółem	0,00	0,00	0,00	0,00	0,00	0,00

SKŁADNIK KASOWY
 Samorządowego Centrum Usług
 Wspierających w Tarnobrzegu
 Magdalena Kosińska

DYREKTOR
 Samorządowego Centrum Usług
 Wspierających w Tarnobrzegu
 Magdalena Kosińska

INSPEKTOR
 Magdalena Kosińska

**Informacja o stanie należności i zobowiązań, o przychodach i kosztach
w zakresie wzajemnych rozliczeń pomiędzy jednostkami oraz zwiększeń
i zmniejszeń funduszu jednostek Miasta Tarnobrzega**

jednostka **Szkoła Podstawowa nr 6 w Tarnobrzegu**

I Wykaz wzajemnych rozliczeń między jednostkami dla sporządzenia łącznego rachunku zysków i strat				
		kwota	pozycja w RZIS	Kontrahent
	Przychody	1 005,00	A.VI	MOPR
	Łącznie przychody	1 005,00		
	Koszty	49,00	B.IV	UM
	Łącznie koszty	49,00		

II Wykaz wzajemnych rozliczeń należności i zobowiązań między jednostkami dla sporządzenia łącznego bilansu				
		kwota	pozycja w BZ	Kontrahent
	Należności			
	Łącznie należności	0,00		
	Zobowiązania			
	Łącznie zobowiązania	0,00		

III Zmiany w funduszu w tytule nieodpłatnego przekazania/otrzymania aktywów trwałych dla sporządzenia łącznego zestawienia zmian w funduszu jednostki				
		kwota	pozycja w ZZPJ	Kontrahent
	Zwiększenia			
	Łącznie zwiększenia	0,00		
	Zmniejszenia			
	Łącznie zmniejszenia	0,00		

GŁÓWNY KASJER
Samorządowego Centrum Usług
Współpracy z Tarnobrzegiem
ul. ...

DYREKTOR
Samorządowego Centrum Usług
Współpracy z Tarnobrzegiem
ul. ...
Małgorzata Kowalczyk

INSPEKTOR
Małgorzata Kowalczyk

Załącznik nr 2 Kwota wypłaconych środków pieniężnych na świadczenia pracownicze


Szkoła Podstawowa Nr 6

	Wyszczególnienie	Kwota wypłaconych świadczeń pracowniczych w zł i gr
1.	odprawy (emerytale, rentowe, pośmiertne)	47 218,47
2.	nagrody jubileuszowe	0,00
3.	ekwiwalenty za urlop	3 329,81
4.	ekwiwalenty za okulary, odzież ochronną, zapomogi z budżetu, świadczenie na start	2 200,00
5.	odszkodowania	0,00
	SUMA	52 748,28

INSPEKTOR
M. Kotwica
Monika Kotwica

GŁÓWNY KSIĘGBY
Samorządowego Centrum Usług
Współpracy i Zarządzania
[Signature]
Krzysztof Duda

DYREKTOR
Samorządowego Centrum Usług
Współpracy i Zarządzania
[Signature]
Michał Piotr Nowak

Nazwa i adres jednostki sprawozdawczej SP6 Adama Mickiewicza 86 39-400 Tarnobrzeg	BILANS jednostki budżetowej	Adresat: Miasto Tarnobrzeg
		Wysłać bez pisma przewodniego 0E54577C813FA9F9 
Numer identyfikacyjny REGON 000837494	sporządzony na dzień 31-12-2022 r.	

AKTYWA	Stan na początek roku	Stan na koniec roku	PASYWA	Stan na początek roku	Stan na koniec roku
A Aktywa trwałe	1 156 004,68	1 110 178,47	A Fundusz	969 839,69	905 134,25
A.I Wartości niematerialne i prawne	0,00	0,00	A.I Fundusz jednostki	3 007 415,14	3 136 288,17
A.II Rzeczowe aktywa trwałe	1 156 004,68	1 110 178,47	A.II Wynik finansowy netto (+,-)	-2 037 575,45	-2 231 153,92
A.II.1 Środki trwałe	1 156 004,68	1 110 178,47	A.II.1 Zysk netto (+)	0,00	0,00
A.II.1.1 Grunty	41 350,00	41 350,00	A.II.2 Strata netto (-)	-2 037 575,45	-2 231 153,92
A.II.1.1.1 Grunty stanowiące własność jednostki samorządu terytorialnego, przekazane w użytkowanie wieczyste innym podmiotom	0,00	0,00	A.III Odpisy z wyniku finansowego (nadwyżka środków obrotowych) (-)	0,00	0,00
A.II.1.2 Budynki, lokale i obiekty inżynierii lądowej i wodnej	1 114 654,68	1 068 828,47	A.IV Fundusz mienia zlikwidowanych jednostek	0,00	0,00
A.II.1.3 Urządzenia techniczne i maszyny	0,00	0,00	B Fundusze placówek	0,00	0,00
A.II.1.4 Środki transportu	0,00	0,00	C Państwowe fundusze celowe	0,00	0,00
A.II.1.5 Inne środki trwałe	0,00	0,00	D Zobowiązania i rezerwy na zobowiązania	217 823,10	240 396,12
A.II.2 Środki trwałe w budowie (inwestycje)	0,00	0,00	D.I Zobowiązania długoterminowe	0,00	0,00
A.II.3 Zaliczka na środki trwałe w budowie (inwestycje)	0,00	0,00	D.II Zobowiązania krótkoterminowe	217 823,10	240 396,12
A.III Należności długoterminowe	0,00	0,00	D.II.1 Zobowiązania z tytułu dostaw i usług	13 107,16	9 040,43
A.IV Długoterminowe aktywa finansowe	0,00	0,00	D.II.2 Zobowiązania wobec budżetów	7 986,00	7 649,00
A.IV.1 Akcje i udziały	0,00	0,00	D.II.3 Zobowiązania z tytułu ubezpieczeń i innych świadczeń	63 816,41	75 526,36
A.IV.2 Inne papiery wartościowe	0,00	0,00	D.II.4 Zobowiązania z tytułu wynagrodzeń	101 211,61	116 750,48

ANNA EWA GRZYMAŁA-
MOSZCZYŃSKA

(główny księgowy)

2023-03-21

(rok, miesiąc, dzień)

MAŁGORZATA MARIA MAZUREK

(kierownik jednostki)

SJO BeSTia

0E54577C813FA9F9

A.IV.3 Inne długoterminowe aktywa finansowe	0,00	0,00	D.II.5 Pozostałe zobowiązania	438,14	72,89
A.V Wartość mienia zlikwidowanych jednostek	0,00	0,00	D.II.6 Sumy obce (depozytowe, zabezpieczenie wykonania umów)	0,00	0,00
B Aktywa obrotowe	31 658,11	35 351,90	D.II.7 Rozliczenia z tytułu środków na wydatki budżetowe i z tytułu dochodów budżetowych	0,00	0,00
B.I Zapasy	0,00	0,00	D.II.8 Fundusze specjalne	31 263,78	31 356,96
B.I.1 Materiały	0,00	0,00	D.II.8.1 Zakładowy Fundusz Świadczeń Socjalnych	31 263,78	31 356,96
B.I.2 Półprodukty i produkty w toku	0,00	0,00	D.II.8.2 Inne fundusze	0,00	0,00
B.I.3 Produkty gotowe	0,00	0,00	D.III Rezerwy na zobowiązania	0,00	0,00
B.I.4 Towary	0,00	0,00	D.IV Rozliczenia międzyokresowe	0,00	0,00
B.II Należności krótkoterminowe	5 681,33	11 641,94			
B.II.1 Należności z tytułu dostaw i usług	0,06	3 945,00			
B.II.2 Należności od budżetów	15,79	1,94			
B.II.3 Należności z tytułu ubezpieczeń i innych świadczeń	0,00	0,00			
B.II.4 Pozostałe należności	5 665,48	7 695,00			
B.II.5 Rozliczenia z tytułu środków na wydatki budżetowe i z tytułu dochodów budżetowych	0,00	0,00			
B.III Krótkoterminowe aktywa finansowe	25 976,78	23 709,96			
B.III.1 Środki pieniężne w kasie	0,00	0,00			
B.III.2 Środki pieniężne na rachunkach bankowych	25 976,78	23 709,96			
B.III.3 Środki pieniężne państwowego funduszu celowego	0,00	0,00			
B.III.4 Inne środki pieniężne	0,00	0,00			
B.III.5 Akcje lub udziały	0,00	0,00			
B.III.6 Inne papiery wartościowe	0,00	0,00			
B.III.7 Inne krótkoterminowe aktywa finansowe	0,00	0,00			

ANNA EWA GRZYMAŁA-
MOSZCZYŃSKA

(główny księgowy)

2023-03-21

(rok, miesiąc, dzień)

MAŁGORZATA MARIA MAZUREK

(kierownik jednostki)

SJO BeSTia

0E54577C813FA9F9

Strona 2 z 4

B.IV Rozliczenia międzyokresowe	0,00	0,00			
Suma aktywów	1 187 662,79	1 145 530,37	Suma pasywów	1 187 662,79	1 145 530,37

ANNA EWA GRZYMAŁA-
MOSZCZYŃSKA

(główny księgowy)

2023-03-21

(rok, miesiąc, dzień)

MAŁGORZATA MARIA MAZUREK

(kierownik jednostki)

SJO BeSTia

0E54577C813FA9F9

ANNA EWA GRZYMAŁA-
MOSZCZYŃSKA

(główny księgowy)

2023-03-21


(rok, miesiąc, dzień)

MAŁGORZATA MARIA MAZUREK

(kierownik jednostki)

SJO BeSTia

0E54577C813FA9F9

Nazwa i adres jednostki sprawozdawczej SP6 Adama Mickiewicza 86 39-400 Tarnobrzeg	Wyciąg z danych zawartych w załączniku 'Informacja dodatkowa' sporządzony na dzień: 31-12-2022 r.	Adresat: Miasto Tarnobrzeg
Numer identyfikacyjny REGON 000837494		2327662FE9133836 

II.	Dodatkowe informacje i objaśnienia obejmują w szczególności:	
	Wyszczególnienie	Kwota
1.7.	Kwota odpisu aktualizującego należności finansowe z tytułu pożyczek udzielonych ze środków budżetu JST utworzonego na podstawie art. 35b ust. 1 ustawy o rachunkowości - ujęta w poz. 1.7 Informacji dodatkowej	0,00
1.10.	kwotę zobowiązań w sytuacji gdy jednostka kwalifikuje umowy leasingu zgodnie z przepisami podatkowymi (leasing operacyjny), a według przepisów o rachunkowości byłby to leasing finansowy lub zwrotny z podziałem na kwotę zobowiązań z tytułu leasingu finansowego lub leasingu zwrotnego	0,00
1.10.1.	Łączna kwota zobowiązań z tytułu leasingu finansowego wykazana w pozycji 1.10	0,00
1.10.2.	Łączna kwota zobowiązań z tytułu leasingu zwrotnego wykazana w pozycji 1.10	0,00
1.12.	łączną kwotę zobowiązań warunkowych, w tym również udzielonych przez jednostkę gwarancji i poręczeń, także wekslowych, niewykazanych w bilansie, ze wskazaniem zobowiązań zabezpieczonych na majątku jednostki oraz charakteru i formy tych zabezpieczeń	0,00

Potwierdzenie za zgodność z danymi w Informacji dodatkowej

ANNA EWA GRZYMAŁA-MOSZCZYŃSKA
(główny księgowy)

2023.03.27
rok mies. dzień

MAŁGORZATA MARIA MAZUREK
(kierownik jednostki)

Wyciąg z danych zawartych w załączniku 'Informacja dodatkowa'


Symbol	Wyszczególnienie	Uwaga JST
--------	------------------	-----------

Potwierdzenie za zgodność z danymi w Informacji dodatkowej

ANNA EWA GRZYMAŁA-MOSZCZYŃSKA
(główny księgowy)

2023.03.27
rok mies. dzień

MAŁGORZATA MARIA MAZUREK
(kierownik jednostki)

Nazwa i adres jednostki sprawozdawczej SP6 Adama Mickiewicza 86 39-400 Tarnobrzeg	Rachunek zysków i strat jednostki (wariant porównawczy) sporządzony na dzień 31-12-2022 r.	Adresat: Miasto Tarnobrzeg	
Numer identyfikacyjny REGON 000837494		Wysłać bez pisma przewodniego 0DC6233F1A1AE8BA 	
		Stan na koniec roku poprzedniego	Stan na koniec roku bieżącego
A. Przychody netto z podstawowej działalności operacyjnej	1 328,50	19 763,50	
A.I. Przychody netto ze sprzedaży produktów	0,00	0,00	
A.II. Zmiana stanu produktów (zwiększenie - wartość dodatnia, zmniejszenie - wartość ujemna)	0,00	0,00	
A.III. Koszt wytworzenia produktów na własne potrzeby jednostki	0,00	0,00	
A.IV. Przychody netto ze sprzedaży towarów i materiałów	0,00	0,00	
A.V. Dotacje na finansowanie działalności podstawowej	0,00	0,00	
A.VI. Przychody z tytułu dochodów budżetowych	1 328,50	19 763,50	
B. Koszty działalności operacyjnej	2 043 792,93	2 258 054,95	
B.I. Amortyzacja	45 826,21	45 826,21	
B.II. Zużycie materiałów i energii	208 999,13	113 576,79	
B.III. Usługi obce	40 090,81	54 776,44	
B.IV. Podatki i opłaty	47,00	649,00	
B.V. Wynagrodzenia	1 400 987,38	1 635 649,06	
B.VI. Ubezpieczenia społeczne i inne świadczenia dla pracowników	347 298,84	406 089,45	
B.VII. Pozostałe koszty rodzajowe	543,56	1 488,00	
B.VIII. Wartość sprzedanych towarów i materiałów	0,00	0,00	
B.IX. Inne świadczenia finansowane z budżetu	0,00	0,00	
B.X. Pozostałe obciążenia	0,00	0,00	
C. Zysk (strata) z działalności podstawowej (A - B)	-2 042 464,43	-2 238 291,45	
D. Pozostałe przychody operacyjne	4 877,20	6 925,36	
D.I. Zysk ze zbycia niefinansowych aktywów trwałych	0,00	0,00	
D.II. Dotacje	0,00	0,00	
D.III. Inne przychody operacyjne	4 877,20	6 925,36	
E. Pozostałe koszty operacyjne	0,00	0,00	

ANNA EWA GRZYMAŁA-
MOSZCZYŃSKA
główny księgowy

2023-03-21
rok, miesiąc, dzień

MAŁGORZATA MARIA MAZUREK
kierownik jednostki

E.I.	Koszty inwestycji finansowanych ze środków własnych samorządowych zakładów budżetowych i dochodów jednostek budżetowych gromadzonych na wydzielonym rachunku	0,00	0,00
E.II.	Pozostałe koszty operacyjne	0,00	0,00
F.	Zysk (strata) z działalności operacyjnej (C + D - E)	-2 037 587,23	-2 231 366,09
G.	Przychody finansowe	11,78	212,17
G.I.	Dywidendy i udziały w zyskach	0,00	0,00
G.II.	Odsetki	11,78	212,17
G.III.	Inne	0,00	0,00
H.	Koszty finansowe	0,00	0,00
H.I.	Odsetki	0,00	0,00
H.II.	Inne	0,00	0,00
I.	Zysk (strata) brutto (F+G-H)	-2 037 575,45	-2 231 153,92
J.	Podatek dochodowy	0,00	0,00
K.	Pozostałe obowiązkowe zmniejszenia zysku (zwiększenia straty)	0,00	0,00
L.	Zysk (strata) netto (I-J-K)	-2 037 575,45	-2 231 153,92

ANNA EWA GRZYMAŁA-
MOSZCZYŃSKA

główny księgowy

2023-03-21

rok, miesiąc, dzień

MAŁGORZATA MARIA MAZUREK

kierownik jednostki

ANNA EWA GRZYMAŁA-
MOSZCZYŃSKA

główny księgowy

2023-03-21

rok, miesiąc, dzień

MAŁGORZATA MARIA MAZUREK

kierownik jednostki

Nazwa i adres jednostki sprawozdawczej SP6 Adama Mickiewicza 86 39-400 Tarnobrzeg	Zestawienie zmian w funduszu jednostki sporządzone na dzień 31-12-2022 r.	Adresat: Miasto Tarnobrzeg	
Numer identyfikacyjny REGON 000837494		Wysłać bez pisma przewodniego 84F65329092CCBFA 	
		Stan na koniec roku poprzedniego	Stan na koniec roku bieżącego
I. Fundusz jednostki na początek okresu (BO)		2 642 269,94	3 007 415,14
I.1. Zwiększenie funduszu (z tytułu)		1 941 195,50	2 187 626,00
I.1.1. Zysk bilansowy za rok ubiegły		0,00	0,00
I.1.2. Zrealizowane wydatki budżetowe		1 941 195,50	2 187 626,00
I.1.3. Zrealizowane płatności ze środków europejskich		0,00	0,00
I.1.4. Środki na inwestycje		0,00	0,00
I.1.5. Aktualizacja wyceny środków trwałych		0,00	0,00
I.1.6. Nieodpłatnie otrzymane środki trwałe i środki trwałe w budowie oraz wartości niematerialne i prawne		0,00	0,00
I.1.7. Aktywa przejęte od zlikwidowanych lub połączonych jednostek		0,00	0,00
I.1.8. Aktywa otrzymane w ramach centralnego zaopatrzenia		0,00	0,00
I.1.9. Pozostałe odpisy z wyniku finansowego za rok bieżący		0,00	0,00
I.1.10. Inne zwiększenia		0,00	0,00
I.2. Zmniejszenia funduszu jednostki (z tytułu)		1 576 050,30	2 058 752,97
I.2.1. Strata za rok ubiegły		1 571 079,53	2 037 575,45
I.2.2. Zrealizowane dochody budżetowe		4 970,77	20 799,04
I.2.3. Rozliczenie wyniku finansowego i środków obrotowych za rok ubiegły		0,00	0,00
I.2.4. Dotacje i środki na inwestycje		0,00	0,00
I.2.5. Aktualizacja środków trwałych		0,00	0,00
I.2.6. Wartość sprzedanych i nieodpłatnie przekazanych środków trwałych i środków trwałych w budowie oraz wartości niematerialnych i prawnych		0,00	0,00
I.2.7. Pasywa przejęte od zlikwidowanych lub połączonych jednostek		0,00	0,00
I.2.8. Aktywa przekazane w ramach centralnego zaopatrzenia		0,00	0,00
I.2.9. Inne zmniejszenia		0,00	378,48
II. Fundusz jednostki na koniec okresu (BZ)		3 007 415,14	3 136 288,17

ANNA EWA GRZYMAŁA-
MOSZCZYŃSKA

główny księgowy

2023-03-21

rok, miesiąc, dzień

MAŁGORZATA MARIA MAZUREK

kierownik jednostki

III.	Wynik finansowy netto za rok bieżący (+,-)	-2 037 575,45	-2 231 153,92
III.1.	zysk netto (+)	0,00	0,00
III.2.	strata netto (-)	-2 037 575,45	-2 231 153,92
III.3.	nadwyżka środków obrotowych	0,00	0,00
IV.	Fundusz (II+,-III)	969 839,69	905 134,25

ANNA EWA GRZYMAŁA-
MOSZCZYŃSKA

główny księgowy

2023-03-21

rok, miesiąc, dzień

MAŁGORZATA MARIA MAZUREK

kierownik jednostki

Wyjaśnienia do sprawozdania

ANNA EWA GRZYMAŁA-
MOSZCZYŃSKA

główny księgowy

2023-03-21

rok, miesiąc, dzień

MAŁGORZATA MARIA MAZUREK

kierownik jednostki