

## INFORMACJA DODATKOWA

I.	Wprowadzenie do sprawozdania finansowego, obejmuje w szczególności:
1.	
1.1	nazwę jednostki <b>Szkoła Podstawowa nr 10</b>
1.2	siedzibę jednostki <b>39-400 Tarnobrzeg, ul. Dąbrowskiej 10</b>
1.3	adres jednostki <b>39-400 Tarnobrzeg, ul. Dąbrowskiej 10</b>
1.4	podstawowy przedmiot działalności jednostki <b>działalność edukacyjna</b>
2.	wskazanie okresu objętego sprawozdaniem <b>Sprawozdanie za okres od 01.01.2022 do 31.12.2022</b>
3.	wskazanie, że sprawozdanie finansowe zawiera dane łączne, jeżeli w skład jednostki nadrzędnej lub jednostki samorządu terytorialnego wchodzi jednostki sporządzające samodzielne sprawozdania finansowe <b>sprawozdanie jednostkowe</b>
4.	omówienie przyjętych zasad (polityki) rachunkowości, w tym metod wyceny aktywów i pasywów (także amortyzacji)  Środki trwałe i wartości niematerialne i prawne wycenia się według cen nabycia lub kosztów wytworzenia pomniejszonych o odpisy amortyzacyjne lub umorzeniowe. Odpisów amortyzacyjnych dokonuje się metodą liniową, jednorazowo na koniec roku. Pozostałe środki trwałe, wartości niematerialne i prawne o wartości poniżej 10 000zł umorzą się w 100% w momencie oddania do użytkowania. Finansuje się je ze środków na wydatki bieżące. Aktywa o wartości do 10 000 zł zalicza się bezpośrednio w koszty zużycia materiałów w miesiącu zakupu tych aktywów. - Należności krótkoterminowe wycenia się w kwocie wymaganej zapłaty pomniejszonej o odpis aktualizujący. Odpis aktualizujący dokonywany jest do należności, których termin płatności na dzień bilansowy jest dłuższy niż 12 miesięcy. Zobowiązania krótkoterminowe wycenia się w kwocie wymagającej zapłaty, tj. łącznie z naliczonymi we własnym zakresie odsetkami od zobowiązań przeterminowanych, w przypadku braku oświadczeń wierzycieli o nienaliczaniu odsetek. Nie ujmuje się w księgach rachunkowych rozliczeń międzyokresowych kosztów, jeżeli ich poziom jest nieistotny (nie przekracza 0,5% sumy bilansowej).
5.	inne informacje <b>Wykaz wzajemnych rozliczeń między jednostkami załącznik nr 1</b>
II.	Dodatkowe informacje i objaśnienia obejmują w szczególności:
1.	
1.1.	szczegółowy zakres zmian wartości grup rodzajowych środków trwałych, wartości niematerialnych i prawnych, zawierający stan tych aktywów na początek roku obrotowego, zwiększenia i zmniejszenia z tytułu: aktualizacji wartości, nabycia, rozchodu, przemieszczenia wewnętrznego oraz stan końcowy, a dla majątku amortyzowanego – podobne przedstawienie stanów i tytułów zmian dotychczasowej amortyzacji lub umorzenia <b>od Tabeli nr 1 do Tabeli nr 2</b>
1.2.	aktualną wartość rynkową środków trwałych, w tym dóbr kultury - o ile jednostka dysponuje takimi informacjami <b>brak danych</b>
1.3.	kwotę dokonanych w trakcie roku obrotowego odpisów aktualizujących wartość aktywów trwałych odrębnie dla długoterminowych aktywów niefinansowych oraz długoterminowych aktywów finansowych <b>0</b>
1.4.	wartość gruntów użytkowanych wieczysto <b>0</b>
1.5.	wartość nieamortyzowanych lub nieumarzanych przez jednostkę środków trwałych, używanych na podstawie umów najmu, dzierżawy i innych umów, w tym z tytułu umów leasingu <b>7995,00</b>
1.6.	liczbę oraz wartość posiadanych papierów wartościowych, w tym akcji i udziałów oraz dłużnych papierów wartościowych <b>brak danych</b>
1.7.	dane o odpisach aktualizujących wartość należności, ze wskazaniem stanu na początek roku obrotowego, zwiększeniach, wykorzystaniu, rozwiązaniu i stanie na koniec roku obrotowego, z uwzględnieniem należności finansowych jednostek samorządu terytorialnego(stan pożyczek zagrożonych) <b>Tabela nr 3</b>
1.8.	dane o stanie rezerw według celu ich utworzenia na początek roku obrotowego, zwiększeniach, wykorzystaniu, rozwiązaniu i stanie końcowym <b>brak danych</b>

**GŁÓWNY KSIĘGBY**  
Samorządowego Centrum Usług  
Wspierania w Tarnobrzegu  
*[Podpis]*  
Alicja [imię] [nazwisko]

**DYREKTOR**  
Samorządowego Centrum Usług  
Wspierania w Tarnobrzegu  
*[Podpis]*  
Małgorzata [imię]



1.9.	podział zobowiązań długoterminowych według pozycji bilansu o pozostałym od dnia bilansowego, przewidywanym umową lub wynikającym z innego tytułu prawnego, okresie spłaty:	
a)	powyżej 1 roku do 3 lat	
	<b>brak</b>	
b)	powyżej 3 do 5 lat	
	<b>brak</b>	
c)	powyżej 5 lat	
	<b>brak</b>	
1.10.	kwotę zobowiązań w sytuacji gdy jednostka kwalifikuje umowy leasingu zgodnie z przepisami podatkowymi (leasing operacyjny), a według przepisów o rachunkowości byłby to leasing finansowy lub zwrotny z podziałem na kwotę zobowiązań z tytułu leasingu finansowego lub leasingu zwrotnego	0
1.11.	łącną kwotę zobowiązań zabezpieczonych na majątku jednostki ze wskazaniem charakteru i formy tych zabezpieczeń	
	<b>nie dotyczy</b>	
1.12.	łącną kwotę zobowiązań warunkowych, w tym również udzielonych przez jednostkę gwarancji i poręczeń, także wekslowych, niewykazanych w bilansie, ze wskazaniem zobowiązań zabezpieczonych na majątku jednostki oraz charakteru i formy tych zabezpieczeń	
	<b>nie dotyczy</b>	
1.13.	wykaz istotnych pozycji czynnych i biernych rozliczeń międzyokresowych, w tym kwotę czynnych rozliczeń międzyokresowych kosztów stanowiących różnicę między wartością otrzymanych finansowych składników aktywów a zobowiązaniem zapłaty za nie	
	<b>nie występuje</b>	
1.14.	łącną kwotę otrzymanych przez jednostkę gwarancji i poręczeń niewykazanych w bilansie	0
1.15.	kwotę wypłaconych środków pieniężnych na świadczenia pracownicze	
	<b>Załącznik nr 2</b>	<b>479 106,36</b>
1.16.	inne informacje	
	XXXXXXXXXXXXXXXXXXXXXXXXXX	
2.		
2.1.	wysokość odpisów aktualizujących wartość zapasów	
	<b>nie dotyczy</b>	
2.2.	koszt wytworzenia środków trwałych w budowie, w tym odsetki oraz różnice kursowe, które powiększyły koszt wytworzenia środków trwałych w budowie w roku obrotowym	
	<b>Nie występuje</b>	
2.3.	kwotę i charakter poszczególnych pozycji przychodów lub kosztów o nadzwyczajnej wartości lub które wystąpiły incydentalnie	0
2.4.	informację o kwocie należności z tytułu podatków realizowanych przez organy podatkowe podległe ministrowi właściwemu do spraw finansów publicznych wykazywanych w sprawozdaniu z wykonania planu dochodów budżetowych	
	<b>Nie dotyczy</b>	
2.5.	inne informacje	
3.	Inne informacje niż wymienione powyżej, jeżeli mogłyby w istotny sposób wpłynąć na ocenę sytuacji majątkowej i finansowej oraz wynik finansowy jednostki	
3.1	Fundusz Pomocy na rzecz Ukrainy	100 243,35
3.2		0,00

**GŁÓWNY KSIĘGOWY**  
Samorządowego Centrum Usług

Główny księgowy

2023-03-27

**DYREKTOR**  
Samorządowego Centrum Usług  
Wspólnot w Turku

Kierownik jednostki

**Katarzyna Mianek**

DYREKTOR

Samorządowego Centrum Usług



### Zestawienie sald i obrotów

Szablion: Pełny zestaw danych  
dane za okres od: 01.01.2022 do: 31.12.2022

Lp.	Konto	Bilans otwarcia		Stan na początek okr.		Obroty okresu		Obroty narastająco		Saldo końcowe	Suma sald analityk	
		Dt	Ct	Dt	Ct	Dt	Ct	Dt	Ct		Dt	Ct
<b>jednostka: sp10</b>		<b>15 228 507,76</b>	<b>15 228 507,76</b>	<b>15 228 507,76</b>	<b>15 228 507,76</b>	<b>93 059 683,19</b>	<b>93 059 683,19</b>	<b>108 288 190,95</b>	<b>108 288 190,95</b>	<b>0,00</b>	<b>16 713 239,69</b>	<b>16 713 239,69</b>
1011		2 299 500,57	0,00	2 299 500,57	0,00	0,00	5 377,81	2 299 500,57	5 377,81	2 294 122,76	2 294 122,76	0,00
2013		998 053,04	0,00	998 053,04	0,00	300 940,02	11 393,34	1 298 993,06	11 393,34	1 287 599,72	1 287 599,72	0,00
3014		81 542,37	0,00	81 542,37	0,00	2 587,45	0,00	84 129,82	0,00	84 129,82	84 129,82	0,00
4020		509,00	0,00	509,00	0,00	0,00	0,00	509,00	0,00	509,00	509,00	0,00
5071		0,00	1 902 771,15	0,00	1 902 771,15	5 377,81	61 747,58	5 377,81	1 964 518,73	-1 959 140,92	0,00	1 959 140,92
6072		0,00	1 080 104,41	0,00	1 080 104,41	11 393,34	303 527,47	11 393,34	1 383 631,88	-1 372 238,54	0,00	1 372 238,54
7130		0,00	0,00	0,00	0,00	13 848 681,66	13 848 681,66	13 848 681,66	13 848 681,66	0,00	0,00	0,00
8135		40 073,69	0,00	40 073,69	0,00	571 802,83	532 558,11	611 876,52	532 558,11	79 318,41	79 318,41	0,00
9201		0,00	102 576,51	0,00	102 576,51	1 575 632,62	1 583 961,87	1 575 632,62	1 686 538,38	-110 905,76	0,00	110 905,76
10221		34 330,43	228,00	34 330,43	228,00	543 490,58	533 704,30	577 821,01	533 932,30	43 888,71	44 071,31	182,60
11222		0,00	0,00	0,00	0,00	554 071,91	554 071,91	554 071,91	554 071,91	0,00	0,00	0,00
12223		0,00	0,00	0,00	0,00	13 290 798,35	13 290 798,35	13 290 798,35	13 290 798,35	0,00	0,00	0,00
13225		183,23	53 402,96	183,23	53 402,96	586 037,69	574 998,63	586 220,92	628 401,59	-42 180,67	49 47	42 230,14
14229		0,00	384 357,78	0,00	384 357,78	3 551 425,60	3 571 430,67	3 551 425,60	3 955 788,45	-404 362,85	0,00	404 362,85
15231		0,00	622 924,78	0,00	622 924,78	16 301 635,69	16 336 419,08	16 301 635,69	16 959 343,86	-657 708,17	0,00	657 708,17
16234		82 848,00	0,00	82 848,00	0,00	421 668,09	425 772,12	504 516,09	425 772,12	78 743,97	79 643,97	900,00
17240		0,00	1 911,05	0,00	1 911,05	1 025 589,63	1 025 425,50	1 025 589,63	1 027 336,55	-1 746,92	0,00	1 746,92
18290		0,00	0,00	0,00	0,00	0,00	299,00	0,00	299,00	-299,00	0,00	299,00
19300		0,00	0,00	0,00	0,00	9 877,15	9 877,15	9 877,15	9 877,15	0,00	0,00	0,00
20310		447,97	0,00	447,97	0,00	326 247,44	325 964,91	326 695,41	325 964,91	730,50	730,50	0,00
21400		0,00	0,00	0,00	0,00	61 747,58	61 747,58	61 747,58	61 747,58	0,00	0,00	0,00
22401		0,00	0,00	0,00	0,00	1 383 246,71	1 383 246,71	1 383 246,71	1 383 246,71	0,00	0,00	0,00
23402		0,00	0,00	0,00	0,00	126 096,78	126 096,78	126 096,78	126 096,78	0,00	0,00	0,00
24403		0,00	0,00	0,00	0,00	1 220,00	1 220,00	1 220,00	1 220,00	0,00	0,00	0,00
25404		0,00	0,00	0,00	0,00	9 358 359,39	9 358 359,39	9 358 359,39	9 358 359,39	0,00	0,00	0,00
26405		0,00	0,00	0,00	0,00	2 363 329,79	2 363 329,79	2 363 329,79	2 363 329,79	0,00	0,00	0,00
27409		0,00	0,00	0,00	0,00	112 489,60	112 489,60	112 489,60	112 489,60	0,00	0,00	0,00
28720		0,00	0,00	0,00	0,00	326 058,59	326 058,59	326 058,59	326 058,59	0,00	0,00	0,00
29750		0,00	0,00	0,00	0,00	1 683,03	1 683,03	1 683,03	1 683,03	0,00	0,00	0,00
30751		0,00	0,00	0,00	0,00	5 623,96	5 623,96	5 623,96	5 623,96	0,00	0,00	0,00
31760		0,00	0,00	0,00	0,00	241 658,51	241 658,51	241 658,51	241 658,51	0,00	0,00	0,00
32761		0,00	0,00	0,00	0,00	351,05	351,05	351,05	351,05	0,00	0,00	0,00
33800		0,00	10 959 049,43	0,00	10 959 049,43	12 245 091,37	13 290 798,35	12 245 091,37	24 249 847,78	-12 004 756,41	0,00	12 004 756,41
34851		0,00	121 181,69	0,00	121 181,69	493 004,11	530 590,80	493 004,11	651 772,49	-158 768,38	0,00	158 768,38
35860		11 691 019,46	0,00	11 691 019,46	0,00	13 412 466,86	12 260 419,59	25 103 484,32	12 260 419,59	12 843 064,73	12 843 064,73	0,00
<b>Razem</b>		<b>15 228 507,76</b>	<b>15 228 507,76</b>	<b>15 228 507,76</b>	<b>15 228 507,76</b>	<b>93 059 683,19</b>	<b>93 059 683,19</b>	<b>108 288 190,95</b>	<b>108 288 190,95</b>	<b>0,00</b>	<b>16 713 239,69</b>	<b>16 713 239,69</b>

**INSPEKTOR**  
Magdalena Jurek-Cachura  
Kierownik Wydziału  
Samorządowego Centrum Usług Wsparcia w Zakrzewcu  
Kierownik Wydziału  
Magdalena Jurek-Cachura

**BEZWAŻNY KASJER**  
Samorządowego Centrum Usług Wsparcia w Zakrzewcu  
Kierownik Wydziału  
Magdalena Jurek-Cachura

**DYREKTOR**  
Samorządowego Centrum Usług Wsparcia w Zakrzewcu  
Kierownik Wydziału  
Magdalena Jurek-Cachura

Finans VI UCAM Wierża 23.02.2003, 34619, VI UCAM sp. z o.o., Ilemięt: samobreż, 25225

Tabela nr 1

Jednostka Szkoła Podstawowa Nr 10, Tarnobrzeg

Zmiana wartości początkowej środków trwałych, pozostałych środków trwałych, zbiorów bibliotecznych, dóbr kultury i wartości niematerialnych i prawnych

Lp.	Wyszczególnienie według grup rodzajowych	Wartość początkowa – stan na początek roku obrotowego	Zwiększenia					Zmniejszenia					Wartość początkowa – stan na koniec roku obrotowego (3+8-13)	
			Nabytce	Przenieszczenie wewnętrzne	Aktualizacja	Inne zwiększenia	Zwiększenia ogółem (4+5+6+7)	Rozchód	Przenieszczenia wewnętrzne	Aktualizacja	Inne zmniejszenia	Zmniejszenia ogółem (9+10+11+12)		
1	Grunty (011-00)						0,00						0,00	0,00
2	Budynki, lokale i obiekty inżynierii lądowej i wodnej (011-01,011-02)	2 169 529,37					0,00						0,00	2 169 529,37
3	Urządzenie techniczne i maszyny (od 011-03 do 011-06)	79 553,50					0,00		5 377,81		5 377,81		5 377,81	74 175,69
4	Środki transportu (011-07)						0,00						0,00	0,00
5	Inne środki trwałe (011-08)	50 417,70					0,00						0,00	50 417,70
6	Wartość początkowa środków trwałych – ogółem	2 299 500,57	0,00	0,00	0,00	0,00	0,00	0,00	5 377,81	0,00	5 377,81		2 294 122,76	
7	0 13	998 053,04	277 534,40			23 405,62	300 940,02		11 393,34		11 393,34		1 287 599,72	
8	0 14	81 542,37	300,00			2 287,45	2 587,45						84 129,82	
9	0 16												0,00	
10	Wartości niematerialne i prawne (umiarzone stopniowo)						0,00						0,00	
11	Wartości niematerialne i prawne (umiarzone jednorazowo)	509,00					0,00						0,00	

**STOJNY KSIĘGOWY**  
Kierownik Wydziału Księgowości

**DYREKTOR**  
Samorządowego Centrum Usług

*Magdalena Mianowska*



Tabela nr 2

Jednostka Szkoła Podstawowa Nr 10, Tarnobrzeg  
 Zmiana wartości umorzenia środków trwałych, pozostałych środków trwałych, zbiorów bibliotecznych i wartości niematerialnych i prawnych

Lp.	Specyfika umorzenia	Wartość początkowa – stan na początek roku obrotowego	Zwiększenia					Zmniejszenia					Wartość początkowa – stan na koniec roku obrotowego (3+8-13)
			Umorzenie za okres	Przenieszenie wewnętrzne	Aktualizacja	Inne zwiększenia	Zwiększenia ogółem (4+5+6+7)	Rozchód	Przenieszenia wewnętrzne	Aktualizacja	Inne zmniejszenia	Zmniejszenia ogółem (9+10+11+12)	
1	Budynki, lokale i obiekty inżynierii lądowej i wodnej (071-01, 071-02)	1 796 599,55	54 238,23				54 238,23					0,00	1 850 837,78
2	Urządzenia techniczne i maszyny (071-03do 071-06)	55 753,90	7 509,35				7 509,35			5 377,81	5 377,81	0,00	57 885,44
3	Środki transportu (071-07)						0,00					0,00	0,00
4	Inne środki trwałe (071-08)	50 417,70					0,00					0,00	50 417,70
5	Wartość umorzenia środków trwałych – ogółem	1 902 771,15	61 747,58	0,00	0,00	0,00	61 747,58	0,00	0,00	5 377,81	5 377,81	0,00	1 959 140,92
6	Umorzenie pozostałych środków trwałych (072)	998 053,04	277 534,40				23 405,62			11 393,34	11 393,34	0,00	1 287 599,72
7	Umorzenie zbiorów bibliotecznych (072)	81 542,37	300,00				2 287,45					0,00	84 129,82
8	Umorzenie wartości niematerialnych i prawnych (072)	509,00					0,00					0,00	509,00
9	Umorzenie wartości niematerialnych i prawnych (071-09)						0,00					0,00	0,00

**BLAŻEJ KAPRALIUK**  
 Samorządowego Centrum Usług Wypieluch w Tarnobrzegu

**DYREKTOR**  
 Samorządowego Centrum Usług Wypieluch w Tarnobrzegu

**Magdalena Złotowska**

INSPEKTOR

*[Signature]*

Magdalena Złotowska

### Tabela nr 3

*Jednostka* Szkoła Podstawowa Nr 10, Tarnobrzeg  
**Odpisy aktualizujące wartość należności**

Lp.	Wyszczególnienie według grup należności	Stan odpisów aktualizujących na początek roku obrotowego	Zwiększenia odpisów aktualizujących w ciągu roku obrotowego	Zmniejszenia odpisów aktualizujących w ciągu roku obrotowego			Stan odpisów aktualizujących na koniec roku obrotowego (3+4-7)
				Wykorzystanie	Rozwiązanie odpisów aktualizujących (uznanie odpisów za zbędne)	Zmniejszenia – razem (5+6)	
1	Należności z tytułu dostaw i usług	0,00	299,00	0,00	0,00	0,00	299,00
2	Należności od budżetów	0,00	0,00	0,00	0,00	0,00	0,00
3	Należności z tytułu ubezpieczeń i innych świadczeń	0,00	0,00	0,00	0,00	0,00	0,00
4	Pozostałe należności	0,00	0,00	0,00	0,00	0,00	0,00
5	<b>Ogółem</b>	<b>0,00</b>	<b>299,00</b>	<b>0,00</b>	<b>0,00</b>	<b>0,00</b>	<b>299,00</b>

*Wzrost*  
**WYKONAWCA**  
*Wojciech Ciesielny*

**STOWISZYSKIE**  
 Samorządowego Centrum Usług  
 Wspierających i Współczesnych  
*Anna Kozłowska*

**DYREKTOR**  
 Samorządowego Centrum Usług  
 Wspierających i Współczesnych  
*Magdalena Maroni*



**Informacja o stanie należności i zobowiązań, o przychodach i kosztach  
w zakresie wzajemnych rozliczeń pomiędzy jednostkami oraz zwiększeń  
i zmniejszeń funduszu jednostek Miasta Tarnobrzega**

Szkoła Podstawowa nr 10 w Tarnobrzegu

I	<i>Wykaz wzajemnych rozliczeń między jednostkami dla sporządzenia łącznego rachunku zysków i strat</i>			
		kwota	pozycja w RZIS	Kontrahent
	Przychody			
		11 504,00	A.VI	MOPR
		104 687,59	A.VI	P-12
		162 913,88	D.III	P-12
	<b>Łącznie przychody</b>	<b>279 105,47</b>		
	Koszty	1 142,00	B.IV	UM Tarnobrzeg
	<b>Łącznie koszty</b>	<b>1 142,00</b>		

II	<i>Wykaz wzajemnych rozliczeń należności i zobowiązań między jednostkami dla sporządzenia łącznego bilansu</i>			
		kwota	pozycja w BZ	Kontrahent
	Należności			
		23 615,52	II.1	P-12
	<b>Łącznie należności</b>	<b>23 615,52</b>		
	Zobowiązania			
	<b>Łącznie zobowiązania</b>	<b>0,00</b>		

III	<i>Zmiany w funduszu w tytule nieodpłatnego przekazania/otrzymania aktywów trwałych dla sporządzenia łącznego zestawienia zmian w funduszu jednostki</i>			
		kwota	pozycja w ZZPJ	Kontrahent
	Zwiększenia			
	<b>Łącznie zwiększenia</b>	<b>0,00</b>		
	Zmniejszenia			
	<b>Łącznie zmniejszenia</b>	<b>0,00</b>		

INSPEKTOR

Województwo Lubelskie

GŁÓWNY KASJER  
Samorządowego Centrum Usług  
Współczesnych w Tarnobrzegu

Tarnobrzeg, 11.12.2018 r.

DYREKTOR  
Samorządowego Centrum Usług  
Współczesnych w Tarnobrzegu

Magdalena Krawiec

Załącznik nr 2 Kwota wypłaconych środków pieniężnych na świadczenia pracownicze

Szkoła Podstawowa Nr 10

	Wyszczególnienie	Kwota wypłaconych świadczeń pracowniczych w zł i gr
1.	odprawy (emerytalne, rentowe, pośmiertne)	202 313,31
2.	nagrody jubileuszowe	243 469,43
3.	ekwiwalenty za urlop	11 933,62
4.	ekwiwalenty za okulary, odzież ochronną, zapomogi z budżetu, świadczenie na start	21 390,00
5.	odszkodowania	0,00
	<b>SUMA</b>	<b>479 106,36</b>

INSPEKTOR  
*Krzysztof Olearczuk*

GŁÓWNY KSIĘGOWY  
Samorządowego Centrum Usług  
Współpracy z Zagranicą  
*Małgorzata Białas*

DYREKTOR  
Samorządowego Centrum Usług  
Współpracy z Zagranicą  
*Małgorzata Białas*



Nazwa i adres jednostki sprawozdawczej <b>Szkoła Podstawowa nr 10</b> ul. Dąbrowskiej 10 39-400 Tarnobrzeg	<b>BILANS</b> jednostki budżetowej	Adresat: Miasto Tarnobrzeg
		Wysłać bez pisma przewodniego BB657053ABA46D40 
Numer identyfikacyjny REGON <b>180640458</b>	sporządzony na dzień <b>31-12-2022 r.</b>	

AKTYWA	Stan na początek roku	Stan na koniec roku	PASYWA	Stan na początek roku	Stan na koniec roku
A Aktywa trwałe	396 729,42	334 981,84	A Fundusz	-731 970,03	-838 308,32
A.I Wartości niematerialne i prawne	0,00	0,00	A.I Fundusz jednostki	10 959 049,43	12 004 756,41
A.II Rzeczowe aktywa trwałe	396 729,42	334 981,84	A.II Wynik finansowy netto (+,-)	-11 691 019,46	-12 843 064,73
A.II.1 Środki trwałe	396 729,42	334 981,84	A.II.1 Zysk netto (+)	0,00	0,00
A.II.1.1 Grunty	0,00	0,00	A.II.2 Strata netto (-)	-11 691 019,46	-12 843 064,73
A.II.1.1.1 Grunty stanowiące własność jednostki samorządu terytorialnego, przekazane w użytkowanie wieczyste innym podmiotom	0,00	0,00	A.III Odpisy z wyniku finansowego (nadwyżka środków obrotowych) (-)	0,00	0,00
A.II.1.2 Budynki, lokale i obiekty inżynierii lądowej i wodnej	372 929,82	318 691,59	A.IV Fundusz mienia zlikwidowanych jednostek	0,00	0,00
A.II.1.3 Urządzenia techniczne i maszyny	23 799,60	16 290,25	B Fundusze placówek	0,00	0,00
A.II.1.4 Środki transportu	0,00	0,00	C Państwowe fundusze celowe	0,00	0,00
A.II.1.5 Inne środki trwałe	0,00	0,00	D Zobowiązania i rezerwy na zobowiązania	1 286 582,77	1 376 804,82
A.II.2 Środki trwałe w budowie (inwestycje)	0,00	0,00	D.I Zobowiązania długoterminowe	0,00	0,00
A.II.3 Zaliczka na środki trwałe w budowie (inwestycje)	0,00	0,00	D.II Zobowiązania krótkoterminowe	1 286 582,77	1 376 804,82
A.III Należności długoterminowe	0,00	0,00	D.II.1 Zobowiązania z tytułu dostaw i usług	102 576,51	110 905,76
A.IV Długoterminowe aktywa finansowe	0,00	0,00	D.II.2 Zobowiązania wobec budżetów	53 402,96	42 230,14
A.IV.1 Akcje i udziały	0,00	0,00	D.II.3 Zobowiązania z tytułu ubezpieczeń i innych świadczeń	384 357,78	404 362,85
A.IV.2 Inne papiery wartościowe	0,00	0,00	D.II.4 Zobowiązania z tytułu wynagrodzeń	622 924,78	657 708,17

ANNA EWA GRZYMAŁA-  
MOSZCZYŃSKA

(główny księgowy)

2023-03-23

(rok, miesiąc, dzień)

MAŁGORZATA MARIA MAZUREK

(kierownik jednostki)

SJO BeSTia

BB657053ABA46D40

A.IV.3 Inne długoterminowe aktywa finansowe	0,00	0,00	D.II.5 Pozostałe zobowiązania	2 139,05	2 829,52
A.V Wartość mienia zlikwidowanych jednostek	0,00	0,00	D.II.6 Sumy obce (depozytowe, zabezpieczenie wykonania umów)	0,00	0,00
B Aktywa obrotowe	157 883,32	203 514,66	D.II.7 Rozliczenia z tytułu środków na wydatki budżetowe i z tytułu dochodów budżetowych	0,00	0,00
B.I Zapasy	447,97	730,50	D.II.8 Fundusze specjalne	121 181,69	158 768,38
B.I.1 Materiały	447,97	730,50	D.II.8.1 Zakładowy Fundusz Świadczeń Socjalnych	121 181,69	158 768,38
B.I.2 Półprodukty i produkty w toku	0,00	0,00	D.II.8.2 Inne fundusze	0,00	0,00
B.I.3 Produkty gotowe	0,00	0,00	D.III Rezerwy na zobowiązania	0,00	0,00
B.I.4 Towary	0,00	0,00	D.IV Rozliczenia międzyokresowe	0,00	0,00
B.II Należności krótkoterminowe	117 361,66	123 465,75			
B.II.1 Należności z tytułu dostaw i usług	34 330,43	43 772,31			
B.II.2 Należności od budżetów	183,23	49,47			
B.II.3 Należności z tytułu ubezpieczeń i innych świadczeń	0,00	0,00			
B.II.4 Pozostałe należności	82 848,00	79 643,97			
B.II.5 Rozliczenia z tytułu środków na wydatki budżetowe i z tytułu dochodów budżetowych	0,00	0,00			
B.III Krótkoterminowe aktywa finansowe	40 073,69	79 318,41			
B.III.1 Środki pieniężne w kasie	0,00	0,00			
B.III.2 Środki pieniężne na rachunkach bankowych	40 073,69	79 318,41			
B.III.3 Środki pieniężne państwowego funduszu celowego	0,00	0,00			
B.III.4 Inne środki pieniężne	0,00	0,00			
B.III.5 Akcje lub udziały	0,00	0,00			
B.III.6 Inne papiery wartościowe	0,00	0,00			
B.III.7 Inne krótkoterminowe aktywa finansowe	0,00	0,00			

ANNA EWA GRZYMAŁA-  
MOSZCZYŃSKA

(główny księgowy)

2023-03-23

(rok, miesiąc, dzień)

MAŁGORZATA MARIA MAZUREK

(kierownik jednostki)

SJO BeSTia

BB657053ABA46D40

Strona 2 z 4



B.IV Rozliczenia międzyokresowe	0,00	0,00			
<b>Suma aktywów</b>	<b>554 612,74</b>	<b>538 496,50</b>	<b>Suma pasywów</b>	<b>554 612,74</b>	<b>538 496,50</b>

ANNA EWA GRZYMAŁA-  
MOSZCZYŃSKA

(główny księgowy)

2023-03-23

(rok, miesiąc, dzień)

MAŁGORZATA MARIA MAZUREK

(kierownik jednostki)

SJO BeSTia

BB657053ABA46D40

ANNA EWA GRZYMAŁA-  
MOSZCZYŃSKA

(główny księgowy)

2023-03-23

(rok, miesiąc, dzień)


MAŁGORZATA MARIA MAZUREK

(kierownik jednostki)

SJO BeSTia

BB657053ABA46D40



Nazwa i adres jednostki sprawozdawczej  Szkola Podstawowa nr 10  ul. Dąbrowskiej 10  39-400 Tarnobrzeg	<b>Wyciąg z danych zawartych w załączniku 'Informacja dodatkowa'</b>  sporządzony na dzień:  <b>31-12-2022 r.</b>	Adresat:  Miasto Tarnobrzeg
Numer identyfikacyjny REGON  <b>180640458</b>		<b>12888B3BFC2B2C8B</b> 

II.	Dodatkowe informacje i objaśnienia obejmują w szczególności:	
	Wyszczególnienie	Kwota
1.7.	Kwota odpisu aktualizującego należności finansowe z tytułu pożyczek udzielonych ze środków budżetu JST utworzonego na podstawie art. 35b ust. 1 ustawy o rachunkowości - ujęta w poz. 1.7 Informacji dodatkowej	0,00
1.10.	kwotę zobowiązań w sytuacji gdy jednostka kwalifikuje umowy leasingu zgodnie z przepisami podatkowymi (leasing operacyjny), a według przepisów o rachunkowości byłby to leasing finansowy lub zwrotny z podziałem na kwotę zobowiązań z tytułu leasingu finansowego lub leasingu zwrotnego	0,00
1.10.1.	Łączna kwota zobowiązań z tytułu leasingu finansowego wykazana w pozycji 1.10	0,00
1.10.2.	Łączna kwota zobowiązań z tytułu leasingu zwrotnego wykazana w pozycji 1.10	0,00
1.12.	łączną kwotę zobowiązań warunkowych, w tym również udzielonych przez jednostkę gwarancji i poręczeń, także wekslowych, niewykazanych w bilansie, ze wskazaniem zobowiązań zabezpieczonych na majątku jednostki oraz charakteru i formy tych zabezpieczeń	0,00

Potwierdzenie za zgodność z danymi w Informacji dodatkowej

\_\_\_\_\_  
(główny księgowy)

2023.04.03  
\_\_\_\_\_  
rok    mies.    dzień

\_\_\_\_\_  
(kierownik jednostki)

Wyciąg z danych zawartych w załączniku 'Informacja dodatkowa'

Symbol	Wyszczególnienie	Uwaga JST
--------	------------------	-----------


Potwierdzenie za zgodność z danymi w Informacji dodatkowej

\_\_\_\_\_  
(główny księgowy)

\_\_\_\_\_  
2023.04.03  
rok mies. dzień

\_\_\_\_\_  
(kierownik jednostki)



Nazwa i adres jednostki sprawozdawczej  Szkola Podstawowa nr 10  ul. Dąbrowskiej 10  39-400 Tarnobrzeg	<b>Wyciąg z danych zawartych w załączniku 'Informacja dodatkowa'</b>  sporządzony na dzień:  <b>31-12-2022 r.</b>	Adresat:  Miasto Tarnobrzeg
Numer identyfikacyjny REGON  <b>180640458</b>		<b>9A54D29BC493B182</b> 

II.	Dodatkowe informacje i objaśnienia obejmują w szczególności:	
	Wyszczególnienie	Kwota
1.7.	Kwota odpisu aktualizującego należności finansowe z tytułu pożyczek udzielonych ze środków budżetu JST utworzonego na podstawie art. 35b ust. 1 ustawy o rachunkowości - ujęta w poz. 1.7 Informacji dodatkowej	0,00
1.10.	kwotę zobowiązań w sytuacji gdy jednostka kwalifikuje umowy leasingu zgodnie z przepisami podatkowymi (leasing operacyjny), a według przepisów o rachunkowości byłby to leasing finansowy lub zwrotny z podziałem na kwotę zobowiązań z tytułu leasingu finansowego lub leasingu zwrotnego	0,00
1.10.1.	Łączna kwota zobowiązań z tytułu leasingu finansowego wykazana w pozycji 1.10	0,00
1.10.2.	Łączna kwota zobowiązań z tytułu leasingu zwrotnego wykazana w pozycji 1.10	0,00
1.12.	łączną kwotę zobowiązań warunkowych, w tym również udzielonych przez jednostkę gwarancji i poręczeń, także wekslowych, niewykazanych w bilansie, ze wskazaniem zobowiązań zabezpieczonych na majątku jednostki oraz charakteru i formy tych zabezpieczeń	0,00

Potwierdzenie za zgodność z danymi w Informacji dodatkowej

ANNA EWA GRZYMAŁA-MOSZCZYŃSKA  
(główny księgowy)

2023.04.03  
rok mies. dzień

MAŁGORZATA MARIA MAZUREK  
(kierownik jednostki)

Wyciąg z danych zawartych w załączniku 'Informacja dodatkowa'

Symbol	Wyszczególnienie	Uwaga JST
--------	------------------	-----------


Potwierdzenie za zgodność z danymi w Informacji dodatkowej

ANNA EWA GRZYMAŁA-MOSZCZYŃSKA  
(główny księgowy)

2023.04.03  
rok mies. dzień

MAŁGORZATA MARIA MAZUREK  
(kierownik jednostki)



Nazwa i adres jednostki sprawozdawczej  Szkola Podstawowa nr 10  ul. Dąbrowskiej 10  39-400 Tarnobrzeg	<p style="text-align: center;"><b>Wyciąg z danych zawartych w załączniku 'Informacja dodatkowa'</b></p> <p style="text-align: center;">sporządzony na dzień: <b>31-12-2022 r.</b></p>	Adresat:  Miasto Tarnobrzeg
Numer identyfikacyjny REGON  <b>180640458</b>		<p style="text-align: center;"><b>BFB7CF038AB11492</b></p> 

II.	Dodatkowe informacje i objaśnienia obejmują w szczególności:	
	Wyszczególnienie	Kwota
1.7.	Kwota odpisu aktualizującego należności finansowe z tytułu pożyczek udzielonych ze środków budżetu JST utworzonego na podstawie art. 35b ust. 1 ustawy o rachunkowości - ujęta w poz. 1.7 Informacji dodatkowej	299,00
1.10.	kwotę zobowiązań w sytuacji gdy jednostka kwalifikuje umowy leasingu zgodnie z przepisami podatkowymi (leasing operacyjny), a według przepisów o rachunkowości byłby to leasing finansowy lub zwrotny z podziałem na kwotę zobowiązań z tytułu leasingu finansowego lub leasingu zwrotnego	0,00
1.10.1.	Łączna kwota zobowiązań z tytułu leasingu finansowego wykazana w pozycji 1.10	0,00
1.10.2.	Łączna kwota zobowiązań z tytułu leasingu zwrotnego wykazana w pozycji 1.10	0,00
1.12.	łączną kwotę zobowiązań warunkowych, w tym również udzielonych przez jednostkę gwarancji i poręczeń, także wekslowych, niewykazanych w bilansie, ze wskazaniem zobowiązań zabezpieczonych na majątku jednostki oraz charakteru i formy tych zabezpieczeń	0,00

Potwierdzenie za zgodność z danymi w Informacji dodatkowej

ANNA EWA GRZYMAŁA-MOSZCZYŃSKA  
(główny księgowy)

2023.03.27  
rok mies. dzień

MAŁGORZATA MARIA MAZUREK  
(kierownik jednostki)

Wyciąg z danych zawartych w załączniku 'Informacja dodatkowa'

Symbol	Wyszczególnienie	Uwaga JST
--------	------------------	-----------

Potwierdzenie za zgodność z danymi w Informacji dodatkowej

ANNA EWA GRZYMAŁA-MOSZCZYŃSKA  
(główny księgowy)

2023.03.27  
rok mies. dzień

MAŁGORZATA MARIA MAZUREK  
(kierownik jednostki)



Nazwa i adres jednostki sprawozdawczej		Rachunek zysków i strat jednostki (wariant porównawczy)	Adresat:	
Szkoła Podstawowa nr 10 ul. Dąbrowskiej 10 39-400 Tarnobrzeg			Miasto Tarnobrzeg	
Numer identyfikacyjny REGON		sporządzony na dzień 31-12-2022 r.	Wysłać bez pisma przewodniego	
180640458			FAE964DC3C613C36	
				
			<b>Stan na koniec roku poprzedniego</b>	<b>Stan na koniec roku bieżącego</b>
<b>A.</b>	<b>Przychody netto z podstawowej działalności operacyjnej</b>		193 748,75	326 058,59
A.I.	Przychody netto ze sprzedaży produktów		0,00	0,00
A.II.	Zmiana stanu produktów (zwiększenie - wartość dodatnia, zmniejszenie - wartość ujemna)		0,00	0,00
A.III.	Koszt wytworzenia produktów na własne potrzeby jednostki		0,00	0,00
A.IV.	Przychody netto ze sprzedaży towarów i materiałów		0,00	0,00
A.V.	Dotacje na finansowanie działalności podstawowej		0,00	0,00
A.VI.	Przychody z tytułu dochodów budżetowych		193 748,75	326 058,59
<b>B.</b>	<b>Koszty działalności operacyjnej</b>		12 056 403,95	13 406 840,90
B.I.	Amortyzacja		61 747,58	61 747,58
B.II.	Zużycie materiałów i energii		1 173 997,44	1 383 246,71
B.III.	Usługi obce		127 190,11	126 096,78
B.IV.	Podatki i opłaty		2 208,00	1 220,00
B.V.	Wynagrodzenia		8 598 700,57	9 358 359,39
B.VI.	Ubezpieczenia społeczne i inne świadczenia dla pracowników		2 074 373,82	2 363 329,79
B.VII.	Pozostałe koszty rodzajowe		17 672,39	112 489,60
B.VIII.	Wartość sprzedanych towarów i materiałów		0,00	0,00
B.IX.	Inne świadczenia finansowane z budżetu		0,00	0,00
B.X.	Pozostałe obciążenia		514,04	351,05
<b>C.</b>	<b>Zysk (strata) z działalności podstawowej (A - B)</b>		-11 862 655,20	-13 080 782,31
<b>D.</b>	<b>Pozostałe przychody operacyjne</b>		171 549,04	241 658,51
D.I.	Zysk ze zbycia niefinansowych aktywów trwałych		0,00	0,00
D.II.	Dotacje		0,00	0,00
D.III.	Inne przychody operacyjne		171 549,04	241 658,51
<b>E.</b>	<b>Pozostałe koszty operacyjne</b>		0,00	0,00

ANNA EWA GRZYMAŁA-  
MOSZCZYŃSKA  
główny księgowy

2023-03-23  
rok, miesiąc, dzień

MAŁGORZATA MARIA MAZUREK  
kierownik jednostki

E.I.	Koszty inwestycji finansowanych ze środków własnych samorządowych zakładów budżetowych i dochodów jednostek budżetowych gromadzonych na wydzielonym rachunku	0,00	0,00
E.II.	Pozostałe koszty operacyjne	0,00	0,00
<b>F.</b>	<b>Zysk (strata) z działalności operacyjnej (C + D - E)</b>	-11 691 106,16	-12 839 123,80
<b>G.</b>	<b>Przychody finansowe</b>	86,70	1 683,03
G.I.	Dywidendy i udziały w zyskach	0,00	0,00
G.II.	Odsetki	86,70	1 683,03
G.III.	Inne	0,00	0,00
<b>H.</b>	<b>Koszty finansowe</b>	0,00	5 623,96
H.I.	Odsetki	0,00	5 623,96
H.II.	Inne	0,00	0,00
<b>I.</b>	<b>Zysk (strata) brutto (F+G-H)</b>	-11 691 019,46	-12 843 064,73
<b>J.</b>	<b>Podatek dochodowy</b>	0,00	0,00
<b>K.</b>	<b>Pozostałe obowiązkowe zmniejszenia zysku (zwiększenia straty)</b>	0,00	0,00
<b>L.</b>	<b>Zysk (strata) netto (I-J-K)</b>	-11 691 019,46	-12 843 064,73

ANNA EWA GRZYMAŁA-  
MOSZCZYŃSKA

główny księgowy

2023-03-23

rok, miesiąc, dzień

MAŁGORZATA MARIA MAZUREK

kierownik jednostki

ANNA EWA GRZYMAŁA-  
MOSZCZYŃSKA

główny księgowy

2023-03-23

rok, miesiąc, dzień

MAŁGORZATA MARIA MAZUREK

kierownik jednostki



Nazwa i adres jednostki sprawozdawczej <b>Szkoła Podstawowa nr 10</b> ul. Dąbrowskiej 10 39-400 Tarnobrzeg	<b>Zestawienie zmian w funduszu jednostki</b>  <b>sporządzone</b> <b>na dzień 31-12-2022 r.</b>	Adresat: Miasto Tarnobrzeg	
Numer identyfikacyjny REGON <b>180640458</b>		Wysłać bez pisma przewodniego 961A3C483C8F4ED5 	
		<b>Stan na koniec</b> <b>roku poprzedniego</b>	<b>Stan na koniec</b> <b>roku bieżącego</b>
<b>I. Fundusz jednostki na początek okresu (BO)</b>	10 687 450,41	10 959 049,43	
I.1. Zwiększenie funduszu (z tytułu)	11 780 054,42	13 290 798,35	
I.1.1. Zysk bilansowy za rok ubiegły	0,00	0,00	
I.1.2. Zrealizowane wydatki budżetowe	11 780 054,42	13 290 798,35	
I.1.3. Zrealizowane płatności ze środków europejskich	0,00	0,00	
I.1.4. Środki na inwestycje	0,00	0,00	
I.1.5. Aktualizacja wyceny środków trwałych	0,00	0,00	
I.1.6. Nieodpłatnie otrzymane środki trwałe i środki trwałe w budowie oraz wartości niematerialne i prawne	0,00	0,00	
I.1.7. Aktywa przejęte od zlikwidowanych lub połączonych jednostek	0,00	0,00	
I.1.8. Aktywa otrzymane w ramach centralnego zaopatrzenia	0,00	0,00	
I.1.9. Pozostałe odpisy z wyniku finansowego za rok bieżący	0,00	0,00	
I.1.10. Inne zwiększenia	0,00	0,00	
I.2. Zmniejszenia funduszu jednostki (z tytułu)	11 508 455,40	12 245 091,37	
I.2.1. Strata za rok ubiegły	11 163 405,65	11 691 019,46	
I.2.2. Zrealizowane dochody budżetowe	345 049,75	554 071,91	
I.2.3. Rozliczenie wyniku finansowego i środków obrotowych za rok ubiegły	0,00	0,00	
I.2.4. Dotacje i środki na inwestycje	0,00	0,00	
I.2.5. Aktualizacja środków trwałych	0,00	0,00	
I.2.6. Wartość sprzedanych i nieodpłatnie przekazanych środków trwałych i środków trwałych w budowie oraz wartości niematerialnych i prawnych	0,00	0,00	
I.2.7. Pasywa przejęte od zlikwidowanych lub połączonych jednostek	0,00	0,00	
I.2.8. Aktywa przekazane w ramach centralnego zaopatrzenia	0,00	0,00	
I.2.9. Inne zmniejszenia	0,00	0,00	
<b>II. Fundusz jednostki na koniec okresu (BZ)</b>	10 959 049,43	12 004 756,41	

ANNA EWA GRZYMAŁA-  
MOSZCZYŃSKA  
\_\_\_\_\_  
główny księgowy

2023-03-23  
\_\_\_\_\_  
rok, miesiąc, dzień

MAŁGORZATA MARIA MAZUREK  
\_\_\_\_\_  
kierownik jednostki

<b>III.</b>	<b>Wynik finansowy netto za rok bieżący (+,-)</b>	-11 691 019,46	-12 843 064,73
III.1.	zysk netto (+)	0,00	0,00
III.2.	strata netto (-)	-11 691 019,46	-12 843 064,73
III.3.	nadwyżka środków obrotowych	0,00	0,00
<b>IV.</b>	<b>Fundusz (II+,-III)</b>	-731 970,03	-838 308,32

ANNA EWA GRZYMAŁA-  
MOSZCZYŃSKA  
\_\_\_\_\_  
główny księgowy

2023-03-23  
\_\_\_\_\_  
rok, miesiąc, dzień

MAŁGORZATA MARIA MAZUREK  
\_\_\_\_\_  
kierownik jednostki

ANNA EWA GRZYMAŁA-  
MOSZCZYŃSKA  
\_\_\_\_\_  
główny księgowy

2023-03-23  
\_\_\_\_\_  
rok, miesiąc, dzień

MAŁGORZATA MARIA MAZUREK  
\_\_\_\_\_  
kierownik jednostki